

**CATALOGO
2023**



GOMAS VARIAS

ACCESORIOS Y REPUESTOS VEHICULOS

gomasvat.ofic@gmail.com

www.gomas-vat.cl

+56 9 4270 2445 -+56 9 7778 0769








GOMAS DE BARRA ESTABILIZADORAS



GOMAS DE BARRA

CHL015		Goma Barra Chevrolet Luv 1989 en adelante Ø INT:25mm LARGO: 40mm ALTO: 34mm	 CHEVROLET	\$850.
JC119		Goma Barra Estabilizadora Chevrolet Luv-año 80-97 Ø INT:19mm LARGO: 40mm ALTO: 30mm	 CHEVROLET	\$680.
BR057		Goma Barra Estabilizador Chevrolet N300	 CHEVROLET	\$960.
JS189		Goma Barra Chica Chevrolet Spark Suzuki Alto- Ignis Ø INT:22mm LARGO: 50mm	 CHEVROLET  SUZUKI	\$850.
BX449		Goma Barra Chevrolet Corsa (MO175) Ø INT:21mm LARGO: 41mm ALTO: 34mm	 CHEVROLET	\$945.
BR009		Goma Barra Estabilizadora Chevrolet Aveo- Chevette Trasera	 CHEVROLET	\$790.
BR051		Goma Barra Chevrolet D-Max Ø INT:25mm LARGO: 42mm ALTO: 39mm	 CHEVROLET	\$945.
BR049		Goma Barra Grande Chevrolet Spark/ Kia Pop Ø INT:22mm LARGO: 59mm ALTO: 39mm	 CHEVROLET  KIA KIA MOTORS	\$1.100.

GOMAS DE BARRA

1900510		Goma Barra Estabilizadora Aveo 2004 /...	\$920.	
BR036		Goma Barra Ford Ranger 32mm	\$1.980.	
BR037		Goma Barra Ford Ranger 24mm	\$1.980.	
BR017		Goma Barra Estabilizadora Hyundai H100 25mm	\$1.130.	
HY624		Goma Barra Estabilizadora Central Hyundai H100 (KI1319) Kia Besta 3.0 01-02 29mm	\$990.	  KIA MOTORS
BR043		Goma Barra Estabilizadora Hyundai H1 Grande 1997-2007 JAC	\$1.400.	
HY658		Goma Barra Estabilizadora Hyundai H1 28mm	\$1.110.	
HY659		Goma Barra Estabilizadora Hyundai H1 30mm	\$1.110.	

GOMAS DE BARRA

HY650		Goma Barra Estabilizadora Central Hyundai Porter 98-2000 \$850.	
HY652		Goma Barra Estabilizadora Central Hyundai Porter 2001 en adelante \$950.	
BU-0014		Goma Barra Delant Central Kia Rio->02 OEM OK33C3415 Ø INT:18mm LARGO: 32mm ALTO: 29mm \$750.	
BU-0017		Goma Barra Kia Pregio OEM OK01834156A Ø INT:22,5mm LARGO: 32mm ALTO: 35mm \$850.	
KI2021		Goma Barra Kia Pregio 0k202-28156A Ø INT:18mm LARGO: 32mm ALTO: 30mm \$750.	
KI1300		Goma Barra Estabilizadora Kia Besta 2.2- Frontier Ø INT:21mm LARGO: 37mm ALTO: 39mm \$850.	
KI1370		Goma Barra Estabilizadora Kia Besta Hoyo Grande 3.0/2.7 Año 2005 en adelante 2 Unidades por vehiculo \$850.	
KI1371		Goma Barra Estabilizadora Kia Besta Hoyo Chico 2.7 Año 2005 en adelante 2 Unidades por vehiculo \$850.	

GOMAS DE BARRA

SF-19		Goma Barra Poliuretano Hyundai H100 Kia Frontier \$990.	 HYUNDAI  KIA MOTORS
HK-109880		Goma Barra Estabilizadora Kia Frontier II 2.5 HYundai Porter 2004 \$1.110.	 HYUNDAI  KIA MOTORS
HY674		Goma Barra Central Hyundai New Accent HY691 Kia Cerato-Rio \$1.030.	 HYUNDAI  KIA MOTORS
JK196		Goma Barra Estabilizadora Kia Pop Pride Ø INT:22mm LARGO: 59mm ALTO: 39mm \$1.220.	 KIA MOTORS
KI1333		Goma Barra Estabilizadora Kia Frontier II 2.5 2 unidades por vehiculo \$850.	 KIA MOTORS
BU-0016		Goma Barra Hyundai Eon- Accent Kia Morning- Frontier II 2.5 i10 \$900.	 HYUNDAI  KIA MOTORS
JH338		Goma Barra Hyundai Accent Prime 1999/ \$850.	 HYUNDAI
NI707		Goma Barra Central Nissan V16 \$850.	

GOMAS DE BARRA

JN111		Goma Barra Trasera Nissan V16 \$850.	
NI799		Goma Barra Esatabilizadora Nissan Tiida Nissan Sentra 07-12 \$1.890.	
BR048		Goma Barra Chica Nissan D21 \$680.	
BR038		Goma Barra Esatabilizadora Nissan D21 \$930.	
A09-NS004		Goma Barra Trasera Nissan Terrano (NI225) \$1.420.	
BR020		Goma Barra Estabilizadora Nissan Terrano \$950.	
BR050		Goma Barra Central Nissan Terrano-D22 2.5 \$850.	
A09-NS009		Goma Barra Estabilizadora Nissan Navara D40 4X4 Proveedor:POP-Tailandia Cod:54613EB71A \$2.660.	

GOMAS DE BARRA

BR046		Goma Barra Grande Mahindra 23x42x44mm \$1.350.	 Mahindra
BR061		Goma Barra Trasera Mahindra Chica \$1.290.	 Mahindra
BR026		Barra Estabilizadora Mazda Grande \$850.	 mazda
MC1944		Goma Barra Estabilizadora Delantera Dakar 4x4 25mm \$1.200.	 MITSUBISHI
MC1943		Goma Barra Estabilizadora Delantera L200 4x2 20mmØ LARGO: 39mm ALTO: 37mm \$1.100.	 MITSUBISHI
A09-MS005		Goma Barra Estabilizadora Mitsubishi Triton CRS Prov:POP-Tailandia Cod:MR9923 \$2.420.	 MITSUBISHI
SU1015		Goma Barra Estabilizadora Central Suzuki Maruti Ø INT:19mm LARGO: 56mm ALTO: 39mm \$850.	 SUZUKI
JS416		Goma Barra Estabilizadora Suzuki Grand Vitara Ø INT:24mm LARGO: 43mm ALTO: 40mm \$850.	 SUZUKI

GOMAS DE BARRA

JS237		Goma Barra Estabilizadora Suzuki Baleno Ø INT:21mm LARGO: 30mm ALTO: 33mm	\$690.	
JS340		Goma Barra Estabiliz. Suzuki Vitara Ø INT:20mm LARGO: 42mm ALTO: 33mm	\$850.	
SU1017		Goma Barra Suzuki Super Carrie Ø INT:16mm LARGO: 29mm ALTO: 30mm (JS012)	\$700.	
JS209		Goma Barra Suzuki Mastervan	\$690.	
BR047		Goma Barra Estabilizadora Suzuki Vitara	\$890.	
JS222		Goma Barra Estabilizadora Grand Nomade Ø INT 24mm LARGO 42mm ALTO 34mm	\$890.	
MC293		Goma Barra Delantera Toyota Hilux 39 x 49 x 29,5mm	\$1.920.	
BR003		Goma Barra Esatabilizadora Toyota Hilux 26mm	\$850.	

GOMAS DE BARRA

JT327		Goma Barra Estabilizadora Toyota Yaris Ø INT:25mm LARGO: 40mm ALTO: 38mm	\$890.	 TOYOTA
TY1959-1		Goma Barra Toyota Hilux Ø INT:20mm LARGO: 39mm ALTO: 34mm	\$850.	 TOYOTA
TY1959-2		Goma Barra Toyota Hilux Ø INT:22mm LARGO: 39mm ALTO: 34mm	\$850.	 TOYOTA
TY1959-3		Goma Barra Toyota Hilux Ø INT:24 mm LARGO: 39mm ALTO: 34mm	\$850.	 TOYOTA
JS179		Goma Barra JAC Refine Ø INT:28mm LARGO: 47mm ALTO: 44mm	\$1.400.	 JAC
JS482		Goma Barra Grande Delantera Ssang Yong Actyon 2005-2019- Rexton 2001- 2017	\$1.400.	 SSANGYONG
BR053		Goma Barra Estabilizadora Subaru Legacy 2005 adel. 20x34mm	\$950.	 SUBARU
NI720		Soporte Cremallera Nissan V16 INT: 41mm Ø 52mm ALTO:39mm	\$1.180.	 NISSAN

GOMAS DE DIRECCIÓN

NI721		Soporte Cremallera Izquierda Hidráulica Nissan V16 Ø INT: 31mm :43mm ALTO:37mm \$1.180.	
NI722		Soporte Cremallera Izquierda Mecánica Nissan V16 INT: 31mm Ø :52mm ALTO:36mm \$2.030.	
R485		Goma Barra Teflón Mercedes Benz - Agrale \$1.200.	 Mercedes-Benz
R446		Barra Estabilizadora Teflón Mitsubishi Rosa \$1.320.	 MITSUBISHI

GOMA PAQUETE DE RESORTE



PAQUETE RESORTE

CHL018		Goma Paquete Resorte Delantero Chevrolet Luv 4 Unidades por vehiculo	 CHEVROLET	\$560.
CHL019		Goma Paquete Resorte Trasero Chevrolet Luv ØCABEZA:35mm ALT:35mm Ø: 30mm INT: 18mm	 CHEVROLET	\$420.
B074		Goma Paquete Resorte Chevrolet Luv- Isuzu Grande Int 22 Ext 43 Alt 42	 CHEVROLET	\$690.
SF-34		Paquete Resorte Poliuretano Chevrolet Isuzu- Luv Int 22 Ext 40 Alt 40	 CHEVROLET	\$880.
R312		Buje Paquete Resorte Teflón Trasero Toyota Hilux-Chevrolet Luv	 CHEVROLET  TOYOTA	\$875.
R360		Buje Paquete Resorte Teflón Chevrolet 14.000	 CHEVROLET	\$1.140.
R365		Buje Paquete Resorte Teflón Delantero Chevrolet Luv 94	 CHEVROLET	\$840.
R301		Buje Paquete Resorte Teflón Delantero Chevrolet Luv	 CHEVROLET	\$995.

PAQUETE RESORTE

R356		Buje Paquete Resorte Teflón Isuzu NKR s/camisa	\$910.	ISUZU
R355		Buje Paquete Resorte Teflón Isuzu NPR	\$930.	ISUZU
R353		Buje Paquet Resorte Teflón Isuzu NPR 43X22mm	\$990.	ISUZU
R319		Buje Paquete Resorte Teflón Isuzu NKR -Mitsubishi Rosa	\$950.	ISUZU
B049		Buje Paquete Resorte Ford Falcon Int 12 Ext 34 Alt 46	\$710.	
B067		Buje Paquete Resorte Ford Ranger Grande Int 12 Ext 42 Alt 30	\$610.	
B068		Buje Paquete Resorte Ford Ranger Chico Int 19 Ext 32 Alt 31	\$510.	
R523		Buje Candado Chico Teflón Ford Ranger	\$810.	

PAQUETE RESORTE

R524		Buje Paquete Resorte Grande Teflón Ford Ranger		\$1.010.
HY628		Goma Paquete Resorte Largo Hyundai H100		\$570.
HY627		Goma Paquete Resorte Corto Hyundai H100		\$550.
HY654		Goma Paquete Resorte Hyundai Porter 2001 adelante		\$710.
R349		Buje Paquete Resorte Largo Teflón Mitsubishi L200 Hyundai H100	 	\$900.
R362		Buje Paquete Resorte Corto Teflón Mitsubishi L200 Hyundai H100	 	\$810.
SF-35		Goma Paquete Resorte Poliuretano Hyundai Porter- Kia 2001 adelante int 23 ext 42 alt 46	 	\$950.
R452		Buje Paquete Resorte Teflón Kia-Hyundai Porter	 	\$910.

PAQUETE RESORTE

SF-31		Paquete Resorte Corto Poliuretano Hyundai H100- Mitsubishi L200 int 16 ext 28 alt 44	\$780.	  MITSUBISHI HYUNDAI
SF-32		Paquete Resorte Largo Poliuretano Hyundai H100- Mitsubishi L200 int 16 ext 28 alt 50	\$810.	  MITSUBISHI HYUNDAI
KI1302		Goma Paquete Resorte Chico Kia Besta ØCABEZA:37mm ALTURA:38mm Ø: 31mm INT: 17mm	\$500.	 KIA MOTORS
KI1304		Goma Paquete Resorte Grande Kia Besta 4 Unidades por vehiculo	\$550.	 KIA MOTORS
R359		Buje Paquete Resorte Teflón Grande Kia Besta	\$950.	 KIA MOTORS
R323		Buje Paquete Resorte Teflón Kia Asia Topic	\$1.230.	 KIA MOTORS
R448		Buje Paquete Resorte Teflón Kia Frontier -2400	\$780.	 KIA MOTORS
B085		Buje Paquete Resorte Mahindra Pick Up B-50:Toyota Land Crusier B-659: Changan Int 18 Ext 35 Alt 44	\$550.	  Mahindra TOYOTA  CHANGAN

PAQUETE RESORTE

B071		Paquete Resorte Mazda 2000 Grande Int18 Ext32 Alt46mm \$550.	
B072		Paquete Resorte Mazda 2000 Chico Int18 Ext32 Alt36mm \$520.	
R351		Buje Paquete Resorte Teflón Corto Mazda Camioneta \$920.	
R317		Buje Candado Teflón Largo Mazda \$850.	
MC1922		Goma Paquete Resorte Corto Mitsubishi L200-Dakar 4x4 5/8x45x28mm \$1.120.	
MC1923		Goma Paquete Resorte Largo Mitsubishi L200-Dakar 4x4 5/8x54x28mm \$1.180.	
B073		Buje Paquete Resorte Mitsubishi Rosa \$710.	
R581		Buje Paquete Resorte Teflón Mitsubishi Canter y Taxibuses \$1.010.	











PAQUETE RESORTE

NI767		Paquete Resorte Trasero Nissan D21 8 unidades por vehiculo	\$420.	
NI772		Paquete Resorte Delantero Nissan D21 4 unidades por vehiculo	\$560.	
NI778		Paquete Resorte Camioneta Nissan J-18 Hoyo Chico (Antigua)	\$420.	
B086		Paquete Resorte Nissan Terrano	\$550.	
R326		Buje Paquete Resorte Teflón Nissan D21 Trasero -Terrano	\$890.	
R364		Buje Paquete Resorte Teflón Nissan D21 Delantero	\$1.050.	
R306		Buje Paquete Resorte Teflón Nissan 1800	\$890.	
A08-NS009		Paquete Resorte Largo Nissan Navara D40 Int 20 Ext 33 Alt 51	\$1.373.	

PAQUETE RESORTE

A08-NS008		Paquete Resorte Corto Nissan Navara D40 Int 20 Ext 32 Alt 38 \$1.205.	
SF-36		Paquete Resorte Trasero Poliuretano Nissan D21 INt 21 Ext 33 Alt 36 \$680.	
JS118		Goma Paquete Resorte Estriado Delantero Suzuki Fronte - Super Carry 4 unidades por vehiculo \$520.	
JS069		Goma Paquete Resorte Liso Trasero Suzuki Fronte 8 unidades por vehiculo \$420.	
R311		Buje Paquete Resorte Teflón Candado Suzuki \$750.	
B040		Goma Paquete Resorte Corto Toyota Hilux \$420.	
TY165		Goma Paquete Resorte Largo Toyota Hilux \$520.	
R324		Buje Paquete Resorte Teflón Moderno Toyota Hilux \$850.	

PAQUETE RESORTE

R325		Buje Paquete Resorte Teflón Trasero Toyota Land Crusier	\$790.	 TOYOTA
R366		Buje Paquete Resorte Teflón Toyota Land Crusier	\$800.	 TOYOTA
R441		Buje Paquete Resorte Teflón Largo Toyota Hilux Moderna	\$870.	 TOYOTA
R313		Buje Paquete Resorte Teflón Largo Toyota Corolla	\$630.	 TOYOTA
R354		Buje Paquete Resorte Teflón Toyota Dyna-Camión 3/4	\$970.	 TOYOTA
R570		Buje Suspensión Toyota Jeep 35x16x35mm	\$895.	 TOYOTA
BU-0015		Buje Paquete Resorte Hyundai Porter 98-04 OEM 55256-4B000	\$850.	 HYUNDAI
R428		Buje Paquete Resorte Especial Mitsubishi L200	\$840.	 MITSUBISHI



PAQUETE RESORTE

R451		Buje Paquete Resorte Mitsubishi Canter \$1.110.	 MITSUBISHI
R348		Buje Paquete Resorte Mitsubishi Canter \$1.100.	 MITSUBISHI
SF-18		Buje Paquete Resorte Poliuretano Mahindra Pick Up Toyota Land Crusier Changan Int 18 Ext 35 Alt 44 \$810.	 Mahindra
SF-38		Buje Paquete Resorte Delantero Luv Poliuretano \$720.	 CHEVROLET

GOMAS TENSORAS



GOMAS TENSORAS

CHL021		Goma Tensora Chevrolet Luv 1997-2000 ØSUP- INF: 52mm ØMEDIO: 38mm ALTO: 30mm INT: 22mm	 CHEVROLET	\$930.
T040		Goma Tensora Chevrolet Spark 2000 adelante INT: 16mm Ø SUP: 47mm ØINF: 31mm ALTO:30mm	 CHEVROLET	\$860.
T041		Goma Tensora Chevrolet Spark 1.1 Suzuki Alto INT: 16mm Ø SUP: 43mm ØINF: 31mm ALTO:32mm	 CHEVROLET	\$860.
SF-28		Goma Tensora Poliuretano Chevrolet Spark 1.1- Suzuki Alto INT: 16mm Ø SUP: 43mm ØINF: 31mm ALTO:32mm	 CHEVROLET	\$860.
SF-37		Goma Tensora Poliuretano Chevrolet Luv 1997-2000 ØSUP- INF: 52m ØMEDIO: 38m ALTO: 30mm INT: 22mm	 CHEVROLET	\$950.
HY626		Goma Tensora Hyundai H100 Bencinero INT: 22m Ø SUP:57m Ø INF:42m ALTO:25m	 HYUNDAI	\$900.
JH078		Goma Tensora Hyundai H100-Pet Porter 96-04 INT: 22mm Ø SUP: 57mm ØINF: 43mm ALTO:35mm	 HYUNDAI	\$1.100.
HY670		Goma Tensora Hyundai H1 97-2007, 2007-2018 INT: 25mm Ø SUP: 63mm ØMEDIO:42mm Ø INF: 59mm ALTO:33mm	 HYUNDAI	\$1.100.

GOMAS TENSORAS

HY081		Goma Tensora Hyundai Accent/Excel INT: 20mm Ø SUP: 48mm ØINF: 42mm ALTO:26mm \$850.	 HYUNDAI
T027		Goma Tensora Hyundai Porter 2010 en adel. \$980.	 HYUNDAI
KI1303		Goma Tensora Kia Besta 2.2,2,7,3,0 KIA K2400 INT: 22mm ØSUP- INF: 52mm ØMEDIO:38mm ALTO: 30mm \$980.	 KIA MOTORS
JK149		Goma Tensora Kia Pop- Pride INT: 15mm Ø SUP: 42mm ØINF: 26mm ALTO:27mm \$790.	 KIA MOTORS
T042		Juego Goma Tensora Mitsubishi L200 Ø SUP: 31mm ØINF: 60mm INT: 19mm ALTO:25mm \$1.690.	 MITSUBISHI
T039		Goma Tensora Mitsubishi L300 Ø SUP/INF: 58mm ØMEDIO: 39mm INT: 20mm ALTO:22mm \$860.	 MITSUBISHI
NI777		Goma Tensora Nissan J-18 / D-21 / 720 Ø SUP- INF: 51mm Ø MEDIO: 36mm INT: 23mm ALTO:35mm \$930.	 NISSAN
SF-30		Goma Tensora Poliuretano Nissan J-18 / D-21/ 720 Ø SUP- INF: 51mm Ø MEDIO:36mm INT: 23mm ALTO:35mm \$950.	 NISSAN

GOMAS TENSORAS

JS225		<p>Goma Tensora Nissan Tiida Suzuki Mastervan-Hafei Cargo INT: 16mm Ø 47mm ALT:30mm</p> <p>\$900.</p>	
JS064		<p>Goma Tensora Suzuki Fronte - Maruti 99-05, 06-09 Ø SUP: 36mm Ø INF: 27mm INT: 16mm ALTO: 35mm</p> <p>\$850.</p>	
SU1013		<p>Goma Tensora Suzuki ST90I NT: 20mm Ø SUP: 41mm Ø INF: 37mm ALTO: 25mm</p> <p>\$750.</p>	
JS027		<p>Goma Tensora Delantera Suzuki Super Carry INT: 16mm Ø SUP: 45mm ØINF: 25mm ALTO:35mm</p> <p>\$850.</p>	
B-520		<p>Juego Goma Tensora Toyota Hilux</p> <p>\$1.860.</p>	
54630-4F000		<p>Goma Tensora Hyundai Porter 2004 en adelante</p> <p>\$1.905.</p>	
230419		<p>Goma Tensora Toyota Hiace 2004 - 2019</p> <p>\$5.160.</p>	

FUELLES HOMOCINETICAS



FUELLES HOMOCINETICA

F071



Fuelle Homocinetica Lado Rueda
CHEVROLET LUV

F035 L/R TOYOTA 4X4
Ø SUP:23mm ØINF:100mm
LARGO:130mm



CHEVROLET



TOYOTA

(F035)

\$2.700.

UNIVERSAL

F037



Fuelle Homocinetica Lado Rueda
CHEVROLET MONZA-CAVALIER

ECLEARE- NISSAN MAXIMA
Ø SUP: 28mm ØINF: 90mm
LARGO: 130mm



CHEVROLET



NISSAN



RENAULT

(F018-JF097
-JF014)

\$2.280.

UNIVERSAL

F078



Fuelle Homocinetica Lado Rueda
CHEVROLET GEMINIS

F038. L/R SUZUKI BALENO- SWIFT
F054: L/R ACCENT
F081: L/R VITARA-GRAND VITARA
NOMADE
Ø SUP:22mm ØINF:72mm
LARGO:98mm



CHEVROLET



HYUNDAI



SUZUKI

(F038- F054
F81- JF066)

\$2.030.

UNIVERSAL

F062



Fuelle Homocinetica Lado Rueda
CHEVROLET BLAZER- NUBIRA

Ø SUP:22mm ØINF:85mm
LARGO:125mm



CHEVROLET

\$2.280.

UNIVERSAL

FUELLES HOMOCINETICA

F055

(F013; JF002)



Fuelle Homocinetica Lado Rueda

CHEVROLET CORSA

F013 L/R NISSAN SUNNY-SUBARU LOYALE
DAEWOO- ELANTRA- KIA CERATO-SENTRA II
NISSAN V16 TAPA PLOMA MEX ANTIGUO
PEUGEOT 405- MONZA- MITSUBISHI GALANT
Ø SUP:21mm ØINF:80mm
LARGO:95mm

\$2.030.



CHEVROLET



TOYOTA



NISSAN



DAEWOO



SUBARU



KIA



KIA MOTORS



MITSUBISHI



HYUNDAI

UNIVERSAL

F021

(JF003)



Fuelle Homocinetica Lado Rueda

DAIHATSU CHARADE G20

Ø SUP:21mm ØINF:63mm
LARGO:80mm

\$2.030.



DAIHATSU

UNIVERSAL

F031

(JF019)



Fuelle Homocinetica Lado Rueda

DAEWOO RACER-ESPERO

CHEVROLET CAVALIER

Ø SUP:23mm ØINF:83mm
LARGO:114mm

\$2.280.



DAEWOO



CHEVROLET

UNIVERSAL

F023

(JF005)



Fuelle Homocinetica Lado Rueda

DAEWOO TICO-HONDA ACTY

SUZUKI ST90-FRONTA- KIA POP

Ø SUP:21mm ØINF:65mm
LARGO:88mm

\$2.030.



SUZUKI



CHEVROLET



KIA

KIA MOTORS



HONDA



DAEWOO

UNIVERSAL

FUELLES HOMOCINETICA

F009

(JF010)



Fuelle Homocinetica Lado Rueda
 NISSAN V16 TAPA ROJA- MEXICANO
 HONDA ACCORD-CRYSLER- ESCORT-
 CARAVAN-AUDI- ELANTRA- MAZDA
 CERATO- - TAURUS- -BERLINGO-
 LEGACY 1.8- PEUGEOT 305 GT
 Ø SUP:23mm ØINF:86mm
 LARGO:102mm

\$2.280.



UNIVERSAL

F061

(JF094- F027
 BT3223)



Fuelle Homocinetica Lado Rueda
 PEUGEOT 206-PARTNER
 CITROEN BERLINGO
 Ø SUP:34mm ØINF:83mm
 LARGO:103mm

\$2.030.



UNIVERSAL

F096



Fuelle Homocinetica Lado Rueda
 NISSAN V16 NUEVO
 2005-2010
 Ø SUP: 21mm ØINF: 82mm
 LARGO: 127mm

\$2.030.



UNIVERSAL

F074



Fuelle Homocinetica Lado Rueda
 NISSAN SENTRA
 Ø SUP:25mm ØINF:85mm
 LARGO: 115mm

\$2.280.



UNIVERSAL

FUELLES HOMOCINETICA

F080

(JF096)



Fuelle Homocinetica Lado Rueda
NISSAN TIIDA- SENTRA
Ø SUP:24mm ØINF:75mm
LARGO: 97mm



\$2.030.

UNIVERSAL

BT3100



Fuelle Homocinetica Lado Rueda
NISSAN D22- TERRANO
Ø SUP: 22mm ØINF: 85mm
LARGO: 74mm



\$2940.

UNIVERSAL

BT3233



Fuelle Homocinetica Lado Rueda
NISSAN D21
Ø SUP: 23mm ØINF: 95mm
LARGO: 83mm



\$2260.

UNIVERSAL

BT199



Fuelle Homocinetica Lado Rueda
MITSUBISHI L200- TRITON
2006-2019
Ø SUP:21mm ØINF:86mm
LARGO: 102mm



\$2.563.

UNIVERSAL

FUELLES HOMOCINETICA

JF086



Fuelle Homocinetica Lado Rueda
SUZUKI ALTO
Ø SUP: 20mm ØINF: 68mm
LARGO: 82mm



\$2.030.

UNIVERSAL

F033



Fuelle Homocinetica Lado Rueda
TOYOTA TERCEL COROLLA-
TWINCAM- CORSA- HONDA
MAZDA
Ø SUP: 21mm ØINF: 75mm
LARGO: 94mm



(JF036-BT3027)

\$2.300.

UNIVERSAL

F065



Fuelle Homocinetica Lado Rueda
TOYOTA YARIS
Ø SUP: 25mm ØINF: 77mm
LARGO: 108mm



(JF085)

\$2.180.

UNIVERSAL

BT3032



Fuelle Homocinetica Lado Rueda
TOYOTA YARIS SPORT
Ø SUP: 20mm ØINF: 76mm
LARGO: 79mm



\$2.654.

UNIVERSAL

FUELLES HOMOCINETICA

BT3170



Fuelle Homocinetica Lado Rueda
TOYOTA HILUX
2006 EN ADELANTE



\$2.684.

UNIVERSAL

JF061



Fuelle Homocinetica Lado Rueda
TOYOTA 4X4
BOCA ANCHA
Ø SUP:32mm ØINF:98mm
LARGO: 115mm



\$2.700.

UNIVERSAL

FUELLES

LADO CAJA



FUELLES LADO CAJA

F043

(JF044)



Fuelle Lado Caja
CORSA- OPEL-MONZA-DAEWOO
Ø SUP: 22mm Ø INF: 60mm
LARGO: 92mm

\$2.030.



UNIVERSAL

JF088

(FF092)



Fuelle Lado Caja
CHEVROLET SPARK- SUZUKI ALTO-
DAEWOO TICCO CON TRICETA
Ø SUP: 20mm ØINF: 64mm
LARGO: 82mm TRICETA 6 X 36mm

\$2.030.



UNIVERSAL

F032

(JF059)



Fuelle Lado Caja
DAEWOO ESPERO 2000
NISSAN 4X4
Ø SUP: 28mm ØINF: 85mm
LARGO: 108mm
TRICETA 10 X 42mm

\$2.700.



UNIVERSAL

F034

(JF035)



Fuelle Lado Caja
TOYOTA TERCEL- TWINCAM
Ø SUP: 23mm ØINF: 75mm
LARGO: 93mm
TRICETA 11 X 33mm

\$2.030.



UNIVERSAL

FUELLES LADO CAJA

F023

(JF005)



Fuelle Lado Caja
HONDA ACTY- KIA POP
NISSAN PULSAR- CHEVROLET GEMINIS
Ø SUP: 21mm ØINF:65mm
LARGO: 88mm

\$2.030.



UNIVERSAL

F036

(JF046-JF084))



Fuelle Lado Caja
HYUNDAI ACCENT- KIA EXCELL- SEPHIA-
TOYOTA YARIS- DAEWOO TICCO
CHEVROLET SAIL
NISSAN TIIDA -SAMSUNG SM3
Ø SUP: 22mm ØINF: 67mm
LARGO: 99mm TRICETA 6X 30mm

\$2.030.



UNIVERSAL

F084



Fuelle Lado Caja
NISSAN SUNNY
Ø SUP: 24mm ØINF:72mm
LARGO: 97mm

\$2.030.



UNIVERSAL

F060



Fuelle Lado Caja
NISSAN V16 AÑO 2004
Ø SUP: 25mm ØINF:80mm
LARGO: 100mm

\$2.030.



UNIVERSAL

FUELLES LADO CAJA

F012

(JF004)



Fuelle Lado Caja
NISSAN V16 MEXICANO ANTIGUO
TAPA ROJA
Ø SUP:20mm
ØINF:71mm L
ARGO:117mm



\$2.030.

UNIVERSAL

JF079

(JF072)



Fuelle Lado Caja
NISSAN V16 TAPA PLOMA CON TRICETA
2000 EN ADELANTE- D21
Ø SUP: 30mm ØINF: 83mm
LARGO: 108mm TRICETA 11 x 46mm



\$2.590

UNIVERSAL

F076

(JF084)



Fuelle Lado Caja
TOYOTA YARIS- CHRVROLET SAIL
Ø SUP: 20mm ØINF: 68mm
LARGO: 82mm TRICETA 6 x 33mm



\$2.030.

UNIVERSAL

JF062



Fuelle Lado Caja
TOYOTA HILUX 4X4
Ø SUP: 32mm ØINF: 76mm
LARGO: 115mm TRICETA 10 X 37mm



\$2.700.

UNIVERSAL

FUELLES LADO CAJA

JF206

(JF095)



Fuelle Lado Caja
PEUGEOT PARTNER-206/ CITROEN BERLINO
Ø SUP: 34mm ØINF:83mm
LARGO: 103mm- TRICETA 7X37mm

\$2.030.



UNIVERSAL

F101



Fuelle Lado Caja
FIAT FIORINO
Ø SUP: 30mm ØINF: 75mm
LARGO:83mm

\$2.030.



UNIVERSAL

F102



Fuelle Lado Caja
FIAT FIORINO
Ø SUP: 33mm ØINF:80mm
LARGO: 115mm

\$2.030.



UNIVERSAL

FUELLES DE DIRECCIÓN



FUELLES DIRECCIÓN

F049



FUELLE DIRECCIÓN CHEVROLET
CHEVETTE
Ø SUP:19mm
ØINF:40mm
LARGO:183mm



\$2.280.

UNIVERSAL

F079



FUELLE DIRECCIÓN CHEVROLET
MONZA
Ø SUP:40mm
ØINF:50mm
LARGO:160mm



\$2.280.

UNIVERSAL

F075



FUELLE DIRECCIÓN CHEVROLET CCORSA
F067 FUELLE DIRECCIÓN HYUNDAI H100
F068 FUELLE DIRECCION HYUNDAI EXCELL
F069 FUELLE DIRECCION HYUNDAI TUCSON
F077 FUELLE DIRECCION HYUNDAI ACCENT
Ø SUP:105mm ØINF: 50mm LARGO:192mm



HYUNDAI

\$2.280.

UNIVERSAL

F097



FUELLE DIRECCIÓN HIDRAULICO
FORD RANGER-CARGO
CAMIONETAS
Ø SUP:14mm
ØINF:75mm
INT INF: 62mm
LARGO:230mm



\$2.700.

UNIVERSAL

FUELLES DIRECCIÓN

F020



FUELLE DIRECCION MECANICO
NISSAN DATSUN 1.8(LARGO DERECHO)-
NISSAN V16 - LARGO SUNNY
Ø SUP:12mm
ØINF:34mm
LARGO:193mm

\$2.280.



UNIVERSAL

F019



FUELLE DIRECCIÓN FUELLE DIRECCION
BOCA ANCHA HYUNDAI ACCENT-EXCEL
NISSAN SUNNY-V16- DATSUN 1.8-
DIREC. MEC. NISSAN SENTRA-
KIA AVELLA- Ø SUP:11mm - ØINF:47mm
LARGO:155mm

\$2.280.



UNIVERSAL

F010



FUELLE DIRECCIÓN HIDRAULICO
NISSAN V16- KIA BESTA
Ø SUP:12mm
ØINF:46mm
LARGO:223mm

\$2.280.



UNIVERSAL

F011



FUELLE DIRECCIÓN MECANICO
NISSAN V16 - FORD TAURUS
Ø SUP:12mm
ØINF:46mm
LARGO:223mm

\$2.280.



UNIVERSAL

FUELLES DIRECCIÓN

F014



FUELLE DIRECCION CORTO NISSAN
SENTRA- SUNNY BOCA ANGOSTA
Ø SUP:11mm
Ø INF:32mm
LARGO:155mm

\$2.280.



UNIVERSAL

F016



FUELLE DIRECCION
HIDRAULICO NISSAN SENTRA
Ø SUP:12mm
Ø INF:48mm
LARGO:150mm

\$2.280.



UNIVERSAL

F017



FUELLE DIRECCION
MECANICO NISSAN SENTRA
Ø SUP:12mm
Ø INF:48mm
LARGO:150mm

\$2.280.



UNIVERSAL

F039



FUELLE DIRECCION SUZUKI BALENO
VITARA-NOMADE-CHEVROLET AVEO-SONIC
Ø SUP:15mm
Ø INF:47mm
LARGO:165mm

\$2.280.



UNIVERSAL

FUELLES DIRECCIÓN

F053



FUELLE DIRECCIN SUZUKI FRONTE
Ø SUP:13mm
ØINF:48mm
LARGO:125mm



\$2.280.

UNIVERSAL

F044



FUELLE DIRECCION ALTO
BOCA ANGOSTA TOYOTA TERCEL
Ø SUP:12mm
ØINF: 37mm
LARGO:170mm



\$2.280.

UNIVERSAL

F045



FUELLE DIRECCION BAJO
BOCA ANCHA TOYOTA TERCEL
Ø SUP:12mm
ØINF: 48mm
LARGO:132mm



\$2.280.

UNIVERSAL

F072



FUELLE DIRECCION
SUBARU LEGACY-LOYALE
Ø SUP:11mm
ØINF:62mm
LARGO:170mm



\$2.280.

UNIVERSAL

FUELLES DIRECCIÓN

F066



FUELLE DIRECCION
SUBARU LEGACY (JF052)
Ø SUP:12mm
Ø INF:42mm
LARGO:195mm



\$2.280.

UNIVERSAL

F029



FUELLE DIRECCION RENAULT R5-R18-
CHEVROLET SPARK
Ø SUP:13mm
Ø INF:37mm
LARGO:165mm



\$2.280.

UNIVERSAL

F087



FUELLE DIRECCION PEUGEOT BOXER
Ø SUP:13mm
Ø INF:55mm
LARGO:240mm



PEUGEOT

\$3.390.

UNIVERSAL

FUELLES AIRE- AMORTIGUACIÓN



FUELLES AMORTIGUACIÓN Y AIRE

F083



FUELLE TOMA AIRE HYUNDAI H100
Ø SUP:61mm
ØINF:66mm
LARGO:185mm



\$3.890.

F040



FUELLE AMORTIGUACIÓN
UNIVERSAL CORTO
NISSAN SENTRA II- V16
Ø SUP:17mm
ØINF:55mm
LARGO:163mm



\$2.750.

UNIVERSAL

F041



FUELLE AMORTIGUACIÓN TRASERO
NISSAN V16
Ø SUP: 15mm ØINF: 61mm
LARGO:254mm



\$2.750.

UNIVERSAL

F042



FUELLE AMORTIGUACIÓN DELANTERO
NISSAN V16
Ø SUP:59mm
ØINF:80mm
LARGO:190mm



\$2.750.

UNIVERSAL

FUELLES AMORTIGUACIÓN Y AIRE

F015



FUELLE AMORTIGUACIÓN
LARGO UNIVERSAL
Ø SUP:19mm
Ø INF:57mm
LARGO:240mm

\$2.750.

UNIVERSAL

2079



FUELLE FILTRO DE AIRE CHEVROLET
CORSA 1.4-1.6 93/2010 CON SENSOR-
OPEL -COMBO-VECTRA
Alt 170mm
Ø Sup 65mm
Ø Inf 59mm

\$8.210.



UNIVERSAL

JF099



FUELLE AMORTIGUACIÓN
TOYOTA
Alt 180mm
Ø Sup 15mm
Ø Inf 55mm

\$2.750.



UNIVERSAL

JF087



FUELLE AMORTIGUACIÓN
CHEVR-CORSA- NISSAN TIIDA-
SAMSUNG SM3
Alt 245mm
Ø Sup 13mm
Ø Inf 47mm

\$2.750.



SAMSUNG



UNIVERSAL

FUELLES

PALANCA CAMBIO



ANILLOS -SOPORTES Y EMPAQ. DE ESCAPES



GOMAS ESCAPES

JC039		Soporte Escape Chevrolet Luv \$1.010.	
JC339		Soporte Anillo Escape Chevrolet Chevette Ø37mm Grosor:12mm \$450.	
JC002		Anillo Escape Chevrolet Luv Ø:32mm Grosor:12mm \$405.	
JC019		Anillo Escape Chevrolet OPala Ø:34mm Grosor:12mm \$450.	
JC042		Soporte Escape Monza Opel Corsa- Daewoo \$1.100.	
ES018		Soporte Escape Chevrolet Monza (nuevo) Corsa - Daewoo Pointer \$1.050.	
MO227		Soporte Escape Chevrolet Corsa (B-460) \$1.100.	
ES055		Soporte Escape Chevrolet D-Max (B-454) \$1.100.	

GOMAS ESCAPES

ES059		Soporte Escape Chevrolet Spark (B-463) \$1.100.	
JD1234		Soporte Escape Daihatsu JH123 H100-Accent \$1.100.	 
JH060		Soporte Escape Honda B-467 Suzuki Celerio Swift- Vitara- X-90 \$1.100.	 
JH066		Soporte Escape Hyundai Porter- H100 \$1.300.	
ES063		Soporte Escape Hyundai B-470 Santa Fe Accent Sport B-469 Mitsubishi L200 \$1.200.	 
JH313		Soporte Escape Hyundai Sonata \$1.100.	
JK096		Soporte Escape Kia Besta \$1.020.	 KIA MOTORS
ES020		Soporte Escape Kia ES021 Nissan Sunny \$1.100.	 KIA MOTORS 

GOMAS ESCAPES

JN056		Soporte Escape Nissan V16 \$1.100.	
ES058		Soporte Escape Nissan Tiida \$1.100.	
ES041		Soporte Escape Suzuki Fronte - Maruti - ST90 \$1.285.	
JT072		Soporte Escape Toyota Tercel \$1120.	
TY108		Anillo Escape Toyota Ø36mm Grosor 15mm \$480.	
ES050		Soporte Escape Delantero Toyota Yaris \$1.000.	
ES051		Soporte Escape Trasero Toyota Yaris \$1.100.	
ES052		Soporte Escape Central Toyota Yaris \$1.100.	

GOMAS ESCAPES

ES042		Soporte Escape Toyota Hilux- Mazda Chevrolet \$1.100.	 TOYOTA
ES029		Soporte Escape Peugeot 206-305-306 Partner \$1.100.	 PEUGEOT
BX508		Goma Silenciador Volkswagen Gol 80/95 Parati 81/95 \$750.	
ES057		Soporte Escape Trasero Samsung SM3 \$1.000.	SAMSUNG
ES060		Escape Central Samsung SM3 Nissan Qashqai \$1.100.	SAMSUNG
ES062		Soporte Escape Peugeot Boxer Mercedes Benz Sprinter \$1.100.	 PEUGEOT
SF-29		Soporte Escape 21mm alt. x 65mm largo 54mm ancho \$1.000.	UNIVERSAL
SF-22		Soporte Escape Toyota Hilux- Mazda - Chevrolet \$1.000.	 TOYOTA

GOMA PEDAL



GOMAS PEDAL

CHL044		Juego Goma Pedal Chevrolet Luv 1997-2000- Milenium Largo:52mm Ancho 60mm Alto 10mm \$1.015.	
P416		Goma Pedal Acelerador Chevrolet Luv \$950.	
P013		Juego Goma Pedal Monza -Optra Chevette -Daewoo- Corsa-Aveo Largo:44mm Ancho:62mm Alto 10mm \$1.015.	
P023		Juego Goma Pedal Ranger 2 unidades por juego Largo 65mm Ancho 60mm Alto 12mm \$1.320.	
P017		Juego Goma Pedal Hyundai H100 - Accent Largo 67 mm Ancho 48mm Alto 11mm \$1.015.	
HY209		Juego Goma Pedal Porter Largo:55mm Ancho:65mm Ancho:65mm Alto 12mm \$1.015.	
P033		Juego Goma Pedal Elantra-Sonata-Accent Tucson Santa Fe- Kia Rio- Optima Largo:44mm Ancho:62mm Alto 10mm \$1.130.	
P020		Juego Goma Pedal Kia Besta Largo:55mmAncho:59mm Alto 11mm \$1.015.	

GOMAS PEDAL

P025		Juego Goma Pedal Kia Morning 2 unidades \$1.015.	
NI739		Juego Goma Pedal Nissan V16 Largo:61mm Ancho:61mm Alto 12mm \$1.015.	
P019		Juego Goma Pedal D21-Sunny Nissan Sentra-Terrano Largo:44mm Ancho:62mm Alto 10mm \$1.015.	
P056		Juego Goma Pedal Nissan Qashqai \$1.015.	
P031		Juego Goma Pedal Nissan Tiida 2 unidades el juego \$1.015.	
P015		Juego Goma Pedal Suzuki Fronte Maruti-Carrier /2 unidades por juego Largo:66mm Ancho:47mm Alto 11mm \$1.015.	
P024		Juego Goma Pedal Suzuki Aerio 2 unidades el juego \$1.015.	
P010		Goma Pedal Acelerador Suzuki por unidad \$1.390.	

GOMAS VARIAS



GOMAS VARIAS

CHL016		Goma Barra Punta Chevrolet Luv Varios Modelos INT: 9mm Ø:25mm ALTO:15mm \$200.	
CHL017		Goma Media Luna Culata Chevrolet Luv-Nissan LARGO: 34mm ANCHO:15mm ALTO:19mm \$600.	
S007		Golilla Tapa Valvula Chevrolet Luv -Todos \$715.	
DAE817		Goma Barra Punta Daewoo Chevette-Monza INT: 9mm Ø:30mm ALTO:18mm \$340.	
HY625		Goma Amortiguador Hyundai H100 INT: 12mm Ø34mm ALTO: 22mm \$420.	
HY653		Goma Barra Punta Hyundai Porter 2001 adelante INT: 13mm Ø:38mm ALTO:21mm \$490.	
SO028		Soporte Radiador Hyundai Autos Todos \$970.	
JH409		Goma Media Luna Culata Chevrolet Hyundai LARGO: 39mm ANCHO:13mm ALTO:21mm \$650.	


GOMAS VARIAS

KI1301		Goma Barra Punta Kia Besta 8 unidades por vehiculo	\$295.	
SO004		Soporte Radiador Superior Nissan V16	\$730.	
SO005		Soporte Radiador Inferior Nissan V16	\$730.	
S009		Golilla Tapa Válvula Nissan V16	\$990.	
B092		Amortiguador Interno Nissan V16- VW Int 22 Ext 51 Alt 61	\$1.800.	
B013		Buje Amortiguador Cónico Suzuki ALTURA:14mm 24mm ØINT:12mm	\$280.	
JU408		Goma Perno Estabilizador Toyota Tercel INT: 8mm Ø:26mm ALTO:18mm	\$420.	
SF-33		Goma Barra Punta Poliuretano Yaris	\$370.	


GOMAS VARIAS

B012		Buje Amortiguador Cónico 1/2 \$210.	UNIVERSAL
B011		Buje Amortiguador Cónico 5/8 \$210.	UNIVERSAL
B006		Buje Amortiguador Cónico Int 16 Alt 23 5/8 Mediano \$210.	UNIVERSAL
B007		Buje Amortiguador Cónico Int 11 Alt 24 \$210.	UNIVERSAL
B008		Buje Amortiguador Cónico 3/4 \$250.	UNIVERSAL
B009		Buje Amortiguador Cónico 1" \$350.	UNIVERSAL
B010		Buje Amortiguador Cónico Doble 1" \$600.	UNIVERSAL
B014		Buje Amortiguador Cónico Doble 5/8 \$360.	UNIVERSAL

GOMAS VARIAS

B015		Buje Amortiguador Lenteja Baja ALT:19mm 034mm INT:11mm \$260.	UNIVERSAL
B016		Buje Amortiguador Lenteja Alta ALT:17mm Ø:35mm INT: 10 mm \$260.	UNIVERSAL
MO406		Goma Carretilla Gabriel 5/8 \$400.	UNIVERSAL
SF-24		Goma Cónica Poliuretano 3/4 \$630.	UNIVERSAL
SF-25		Goma Barra Punta Poliuretano Mediana INT 11mm Ø ext 29mm Alt 15mm \$320.	UNIVERSAL
SF-26		Goma Barra Punta Poliuretano Chica INT 12mm Ø ext 24mm Alt 16,5mm \$350.	UNIVERSAL
SF-27		Buje Goma Gabriel 5/8 \$650.	UNIVERSAL
A050		Goma Barra Punta Toyota Yaris \$420.	 TOYOTA


GOMAS VARIAS

R423		Buje Amortiguador Cónico Teflón Mediano 3/4	\$720.	UNIVERSAL
R425		Buje Amortiguador Cónico Teflón 5/8	\$586.	UNIVERSAL
R422		Buje Amortiguador Cónico Teflón 1/2	\$553.	UNIVERSAL
PU621		Buje Amortiguador Teflón Bieleta 10 x 9 (Punta)	\$688.	UNIVERSAL
PU622		Buje Amortiguador Teflón Bieleta 37 x 10 (Lenteja)	\$569.	UNIVERSAL
SF-23		Buje Amortiguador Poliuretano Bieleta 37 x 10 (Lenteja ALTO)	\$490.	UNIVERSAL
SF-21		Buje Amortiguador Cónico Poliuretano 5/8	\$420.	UNIVERSAL

PASACABLES



PASACABLES



CODIGO	DESCRIPCIÓN
PSC1	Pasacables N°1 14x6mm \$266.
PSC2	Pasacables N°2 15X6mm \$266.
PSC3	Pasacables N°3 17x9mm \$266.
PSC4	Pasacables N°4 11x7.5mm \$266.
PSC5	Pasacables N°5 19x7mm \$280.
PSC6	Pasacables N°6 23X10mm \$336.
PSC7	Pasacables N°7 24x9mm \$364.
PSC8	Pasacables N°8 28X13mm \$336.
PSC9	Pasacables N°9 29X9mm \$392.
PSC10	Pasacables N°10 29x15mm \$364.
PSC11	Pasacables N°11 43X25mm \$546.
PSC12	Pasacables N°12 24X12mm \$392.
PSC13	Pasacables N°13 17X6mm \$294.

CUÑAS Y BASES ALZA ESPIRAL



ALZA ESPIRALES Y CUÑAS

ESP001		Alza Espiral Japonés/ Suzuki INT:59mm Ø: 92/65mm ALTO: 16/32mm	UNIVERSAL \$1.330.
ESP002		Alza Espiral Mediano 5" INT:84mm Ø:121/90mm ALTO:18/31mm	UNIVERSAL \$1.540.
ESP003		Alza Espiral Grande 6" INT:85mm Ø: 130/90mm ALTO:17/30mm	UNIVERSAL \$1.680.
ESP004		Goma Alza Espiral Yaris INT:50mm Ø: 91mm ALTO: 18mm	 TOYOTA \$1.650.
A007		Cuña Alza Espiral Chica 52x39x34 mm	UNIVERSAL \$675.
B896		Cuña Alza Espiral Grande 60x40x40 mm	UNIVERSAL \$930.








ALZA ESPIRALES Y CUÑAS

52.360		Tope Goma Amortiguación Ø160x62MM,ROJO,GM150	UNIVERSAL \$9.002.
52.361		Tope Goma Amortiguación Ø131x54mm,ROJO,GM151	UNIVERSAL \$8.470.
52.362		Tope Goma Amortiguación Ø113x46MM,ROJO,GM152	UNIVERSAL \$8.400.
52.363		Tope Goma Amortiguación Camionetas Ø173x65MM,ROJO,GM153	UNIVERSAL \$9.324.

REGATONES



REGATONES

R001		Regatón 1" 1/4 (pata de silla) \$420.	UNIVERSAL
R002		Regatón 1" (pata de silla) \$395.	UNIVERSAL
R003		Regatón 1" sin Golilla Bastón especial-pata de silla \$564.	UNIVERSAL
R004		Regatón 1" con Golilla Bastón especial-pata de silla \$1.190.	UNIVERSAL
R005		Regatón 7/8" (pata de silla) \$364.	UNIVERSAL
R006		Regatón 3/4" (pata de silla) \$310.	UNIVERSAL
R007		Regatón 5/8" (pata de silla) \$280.	UNIVERSAL
R008		Regatón 1/2" (pata de silla) \$280.	UNIVERSAL

REGATONES

R009		Regatón 3/8" (pata de silla) \$270.	UNIVERSAL
R010		Regatón Cuadrado 15 x 15 \$280.	UNIVERSAL
R011		Regatón Cuadrado 20 x 20 \$310.	UNIVERSAL
R012		Regatón Cuadrado 25 x 25 \$395.	UNIVERSAL
R013		Regatón Cuadrado 30 x 30 \$420.	UNIVERSAL
R014		Regatón Cuadrado 40 x 40 \$470.	UNIVERSAL
R015		Regatón Rectangular 20 x 40 \$448.	UNIVERSAL
R016		Regatón Rectangular 20 x 30 \$420.	UNIVERSAL

REGATONES

R017		Regatón Rectangular 20 x 40 Escalera \$420.	UNIVERSAL
R018		Regatón Cuadrado 50 X 50 5680.	UNIVERSAL
R019		Regatón Redondo 2 1/2" \$850.	UNIVERSAL
R020		Regatón Redondo 1 1/2" \$470.	UNIVERSAL
R021		Regatón Redondo 2" \$520.	UNIVERSAL
R022		Regatón Bastón sin Golilla 3/4" \$650.	UNIVERSAL
R023		Regatón Bastón con Golilla 3/4" \$1.390.	UNIVERSAL

SOPORTES DE CABINA



SOPORTE CABINA

SC093		Soporte Cabina N°93 Redondo con pestaña 70x16x22mm \$1.080.	UNIVERSAL
SC094		Soporte Cabina N°94 Redondo con pestaña 57x18x40mm \$1.150.	UNIVERSAL
SC095		Soporte Cabina N°95 Redondo sin pestaña 63x19x31mm \$1.190.	UNIVERSAL
SC096		Soporte Cabina N°96 Cuadrado sin pestaña 58x19x19mm \$1.100.	UNIVERSAL
SC097		Soporte Cabina N°97 Cuadrado sin pestaña 63x19x22mm \$1.130.	UNIVERSAL
SC100		Soporte Cabina N°100 Redondo sin pestaña 82x18x26mm \$1.250.	UNIVERSAL
SC103		Soporte Cabina N°103 Redondo con pestaña 60x14x22mm \$950.	UNIVERSAL
SC108		Soporte Cabina N°108 Redondo con pestaña 73x12x72mm \$4.590.	UNIVERSAL

TAPAS Y TAPONES DE ACEITE



TAPAS Y TAPONES ACEITE

A031		Tapón Aceite Chevrolet Luv Petrolera	\$1.404.	
A012		Tapón Aceite Chevrolet Luv Bencinera	\$820.	
A011		Tapón Aceite Chevrolet Opala	\$727.	
TAN1		Tapa Aceite Universal N°1 TO-232	\$2.352.	UNIVERSAL
TAN2		Tapa Aceite Universal N°2 TO-198	\$1.947.	UNIVERSAL
TR-1		Tapa Radiador Chevrolet Luv	\$1.300.	UNIVERSAL
TR-2		Tapa Radiador Chicha Universal	\$1.300.	UNIVERSAL
TR-3		Tapa Radiador Toyota Yaris	\$1.300.	UNIVERSAL

TOPES DE PUERTA- ESMERILLADORES



TOPES DE PUERTA

TP1		Tope de Puerta N°1 21X26X10.5mm \$350.	UNIVERSAL
TP2		Tope de Puerta N°2 21.5x29x14mm \$378.	UNIVERSAL
TP3		Tope de Puerta N°3 21x33.5x19.5mm \$420.	UNIVERSAL
TP4		Tope de Puerta N°4 24x37.5x21.5mm \$462.	UNIVERSAL
TP5		Tope de Puerta N°5 39x37.5x21mm \$700.	UNIVERSAL

ESMERILLADORES

E001		Esmerillador chico \$350.	UNIVERSAL
E002		Esmerillador mediano \$420.	UNIVERSAL
E003		Esmerillador grande \$520.	UNIVERSAL

TAPONES PISO - TIRANTE CAPOT



TAPONES DE PISO



CODIGO	DESCRIPCIÓN
TPN1	Tapón de piso N°1 22mm \$392.
TPN2	Tapón de piso N°2 27mm \$446.
TPN3	Tapón de piso N°3 30mm \$473.
TPN4	Tapón de piso N°4 35mm \$513.
TPN5	Tapón de piso N°5 38mm \$527.
TPN6	Tapón de piso N°6 42mm \$554.
TPN7	Tapón de piso N°7 45mm \$621.
TPN8	Tapón de piso N°8 60mm \$662.

TIRANTE CAPOT



TC001		Tirante de Capot completo con Metal	UNIVERSAL
		\$1.880.	

TOPES CAPOT

(VARIOS)



TOPES CAPOT (varios)- TIRANTES

CHL040		Tope Capot Atornillable Chevrolet Luv 2 Unidades por vehiculo	 CHEVROLET	\$490.
DAH1000		Tope Capot Atornillable Daihatsu Charade-Universal	 DAIHATSU	\$410.
NI735		Tope Capot Atornillable Nissan V16	 NISSAN	\$370.
B495		Tope Capot Nissan D21 -Terrano	 NISSAN	\$300.
PE427		Tope Guantera (CHICO)	 PEUGEOT	\$314.
PE428		Tope Trasero Capot Mediano (MEDIANO)	 PEUGEOT	\$350.
PE429		Tope Porta Patente Grande (GRANDE)	 PEUGEOT	\$407.
TO-109		Tope Capot Lateral Nissan Terrano	 NISSAN	\$2.215.






TOPES CAPOT (varios)

TO-201		Tope Capot Atornillable con Hilo N°1 \$560.	UNIVERSAL
TO-206		Tope Capot Atornillable con Hilo N°6 \$560.	UNIVERSAL
TO-207		Tope Capot Atornillable con Hilo N°7 \$560.	UNIVERSAL
TO-009		Tope Capot N°9 \$330.	UNIVERSAL
TO-011		Tope Capot N°11 \$330.	UNIVERSAL
TO-014		Tope Capot N°14 \$391.	UNIVERSAL
TO-108		Tope Capot Ford Ranger \$497.	
TO-306		Tope Puerta Superior Chevrolet Luv \$415.	

PERNOS ESTABILI.



PERNOS ESTABILIZADORES

PR-001		Perno Estabilizador Completo Gomas de Poliuretano. Luv-C10- Chevette- Monza- Silverado Daewoo-Hilux 4X2 Largo \$2.980.	
PR-002		Perno Estabilizador Completo Hyundai Accent Toyota 4x2-1600 CORTO con teflón \$2.850.	
PR-003		Perno Estabilizador Completo Gomas de Poliuretano. Toyota Yaris \$2.850.	
PR-004		Perno Estabilizador Completo Nissan D-21 - Terrano \$2.980.	
PR-005		Perno Estabilizador Completo Nissan D22- kia \$2.980.	
PR-006		Perno Estabilizador Completo Hyundai H-100/ H-1 con poliuretano \$3.250.	

PERNOS SUSPENS.



PERNOS SUSPENSIÓN

CHV0225P



Perno Regulador Suspensión
Chevrolet Luv 89/...
Perno Barra Torsion 3 Piezas

\$8.680.



PR-007



Perno Regulador de Suspensión
C10-ISUZU- SSANG YONG

\$8.500.



PR-008



Perno Regulador de Suspensión
FRONTIER-HILUX 4X4

\$9.000.



PR-009



Perno Regulador de Suspensión
NISSAN D21- TERRANO

\$9.000.



PR-010



Perno Regulador de Suspensión
MAZDA- MAHINDRA

\$7.450.



PR-011



Perno Regulador de Suspensión
H100- HILUX 4X2








\$7.450.



PERNOS DE ABRAZADERAS



PERNOS ABRAZADERA

877C1271		Abrazadera Suspensión Paquete Resorte Camionetas, Forma Redonda, Hilo Fino. Paso 20.0 1/2x77x170-C Grado 8.8	\$3.421.	UNIVERSAL
877C1580		Abrazadera Suspensión Paquete Resorte Camionetas, Forma Redonda, Hilo Fino. Paso 18.0 1/2x77x190-C Grado 8.8	\$3.824.	UNIVERSAL
1872D58		Abrazadera Suspensión Paquete Resorte Mercedes Benz, Forma Semi Curva Paso Hilo 1.5 18x72x230-D Grado 8.8	\$7.131.	UNIVERSAL
972D1346		Abrazadera Suspensión Paquete Resorte Taxi Buses Mercedes Benz, Forma Semi Curva Paso Hilo 18.0 9/16x72x170-D Grado 8.8	\$3.761.	UNIVERSAL
9597		Tuerca 1/2	\$446.	UNIVERSAL
11798		Tuerca 9/16	\$910.	UNIVERSAL
1299		Tuerca Grande	\$1.540.	UNIVERSAL

TUERCAS Y PERNOS PARA RUEDAS



PERNOS RUEDA



PERNOS RUEDA Ø12 X 1.5 X 42 GRADO 10.9			
CODIGO	ESTRÍA	USO FRECUENTE	
PER-01	12.2	HONDA - AVEO	\$632.
PER-02	12.8	HYUNDAI	\$632.
PER-03	13	KIA	\$632.
PER-04	14	TOYOTA- MITSUBISHI	\$632.
PER-05	14.2	LUV - OPEL	\$632.

PERNOS RUEDA Ø12 X 1.25 X 42 GRADO 10.9			
CODIGO	ESTRÍA	USO FRECUENTE	
PER-06	12.2	SPARK - SUZUKI	\$632.
PER-07	13	D21 - TERRANO - DATSUN	\$632.
PER-08	14.2	V-16 - SUBARU - ACCENT	\$632.



PERNOS RUEDA HEXAGONAL			
CODIGO	MEDIDA	USO FRECUENTE	
PER-09	12 X 1.5	CORSA - MONZA - VOLKSWAGEN	\$1.232.
PER-10	12 X 1.25	FIAT - PEUGEOT - LADA	\$1.232.



PERNOS RUEDA ALLEN			
CODIGO	MEDIDA	USO FRECUENTE	
PER-11	12 X 1.5	CORSA - MONZA - VOLKSWAGEN	\$1.232.
PER-12	12 X 1.25	FIAT - PEUGEOT - LADA	\$1.232.

TUERCAS RUEDA



TUERCAS RUEDA 1.5			
CODIGO	LLAVE	DISEÑO	TIPO
TUER-01	17	CERRADA	LARGA
TUER-02			CORTA
TUER-03			ABIERTA CORRIENTE

TUER-04	19	CERRADA	LARGA
TUER-05			CORTA
TUER-06			ABIERTA CORRIENTE
TUER-07			ABIERTA CON MOLDURA

TUER-08	21	CERRADA	LARGA
TUER-09			CORTA
TUER-10			ABIERTA CORRIENTE



TUERCAS RUEDA 1.25			
CODIGO	LLAVE	DISEÑO	TIPO
TUER-11	17	CERRADA	LARGA \$743.
TUER-12			CORTA \$632.
TUER-13			ABIERTA CORRIENTE \$522.

TUER-14	19	CERRADA	LARGA \$743.
TUER-15			CORTA \$632.
TUER-16			ABIERTA CORRIENTE \$522.
TUER-17			ABIERTA CON MOLDURA \$550.

TUER-18	21	CERRADA	LARGA \$743.
TUER-19			CORTA \$632.
TUER-20			ABIERTA CORRIENTE \$522.
TUER-21			CERRADA LARGA CON GOLILLA - L200 \$920.

LLAVES

LL-07



Llave Hexagonal
(siete caras)

\$1.848.

UNIVERSAL

LL-0A



Llave Allen

\$1.848.

UNIVERSAL

ABRAZADERAS



ABRAZADERAS ACERO INOX .



ABRAZADERA CREMALLERA INOXIDABLE

CODIGO	MEDIDA (INCH)	MEDIDA (MM)	ANCHO	PRECIO
ACI001	1/2"	8-12	9	\$440.
ACI002	5/8"	10-16	9	\$470.
ACI003	3/4"	12-20	9	\$478.
ACI004	7/8"	12-22	9	\$484.
ACI005	1"	16-25	9	\$496.
ACI006	1-1/16"	16-27	12	\$516.
ACI007	1-1/4"	20-32	12	\$560.
ACI008	1-1/2"	21-38	12	\$574.
ACI009	1-5/8"	25-40	12	\$580.
ACI010	1-3/4"	30-45	12	\$588.
ACI011	2"	32-50	12	\$620.
ACI012	2- 1/4"	40-60	12	\$666.
ACI013	2-1/2"	44-64	12	\$686.
ACI014	2-3/4"	50-70	12	\$704.
ACI015	3"	52-76	12	\$710.
ACI016	1-5/8"	25-40	9	\$478.
ACI017	2-1/4"	40-63	9	\$520.
ACI018	2-1/2"	46-70	9	\$540.
ACI019	2-3/4"	52-76	9	\$562.
ACI020	3"	65-89	9	\$569.
ACI021	3-1/4"	60-80	12	\$725.
ACI022	3-1/2"	65-89	12	\$763.
ACI023	3-3/4"	72 - 95	12	\$809.
ACI024	4"	80 - 100	12	\$836.
ACI025	4-1/4"	90 - 110	12	\$894.
ACI026	4-1/2"	100 - 120	12	\$973.
ACI027	5"	110 - 130	12	\$992.
ACI028	5-1/2"	120 - 140	12	\$1.012.
ACI029	6"	130 - 150	12	\$1.032.
ACI030	6-1/2"	140 - 160	12	\$1.186.
ACI031	7"	165-178	12	\$1.254.

ABRAZADERAS ALTA PRESIÓN



ABRAZADERA ALTA PRESIÓN				
CODIGO	MEDIDA (INCH)	MEDIDA (MM)	ANCHO	
AAP001	3/4"	17-19	18	\$910.
AAP002	7/8"	20-22	18	\$919.
AAP003	1"	23-25	18	\$943.
AAP004	1-1/16"	26-28	18	\$980.
AAP005	1-1/4"	29-31	20	\$1.094.
AAP006	1-1/2"	36-39	20	\$1.115.
AAP007	1-3/4"	40-43	20	\$1.142.
AAP008	1-7/8"	44-47	22	\$1.478.
AAP009	2"	48-51	22	\$1.508.
AAP010	2-1/16"	52-55	22	\$1.522.
AAP011	2-1/4"	56-59	22	\$1.538.
AAP012	2-1/2"	60-63	22	\$1.567.
AAP013	2-5/8"	64-67	22	\$1.632.
AAP014	2-3/4"	68-73	24	\$1.656.
AAP015	3"	74-79	24	\$1.702.
AAP016	3-1/4"	80 - 85	24	\$1.752.
AAP017	3-1/2"	86 - 91	24	\$1.782.
AAP018	3-3/4"	92 - 97	24	\$1.825.
AAP019	4"	98 - 103	24	\$1.913.
AAP020	4-1/4"	104 - 112	24	\$1.970.
AAP021	4-3/4"	113 - 121	24	\$2.125.
AAP022	5"	122 - 130	24	\$2.209.

ABRAZADERAS MINI INOX.



ABRAZADERA MINI INOXIDABLE				
CODIGO	MEDIDA (INCH)	MEDIDA (MM)	ANCHO	
AMI001	5/16"	7-9	9	\$372.
AMI002	3/8"	9-11	9	\$385.
AMI003	1/2"	11-13	9	\$398.

ABRAZADERAS DE HOMOCINETICA



AHI001	ABRAZADERA HOMOCINETICA INOXIDABLE 200mm 7,9 ancho	\$306
AHI002	ABRAZADERA HOMOCINETICA INOXIDABLE 250mm 7,9 ancho	\$353
AHI003	ABRAZADERA HOMOCINETICA INOXIDABLE 300mm 7,9 ancho	\$473
AHI004	ABRAZADERA HOMOCINETICA INOXIDABLE 350mm 7,9 ancho	\$383
AHI005	ABRAZADERA HOMOCINETICA INOXIDABLE 400mm 7,9 ancho	\$398
AHI006	ABRAZADERA HOMOCINETICA INOXIDABLE 500mm 7,9 ancho	\$505
AHI007	ABRAZADERA HOMOCINETICA INOXIDABLE 750mm 7,9 ancho	\$613

ABRAZADERAS TURBO



ATI001	ABRAZADERA TURBO INOXIDABLE 3"	\$21.275.
ATI002	ABRAZADERA TURBO INOXIDABLE 4"	\$24.961.

KIT ABRAZADERAS DE RESORTE



SCK001	0,24"	6	10	
	0,31"	8	10	
	0,39"	10	10	
	0,47"	12	10	
	0,55"	14	10	
	0,59"	15	10	
	0,63"	16	10	
	0,71"	18	10	
	\$16.410	0,79"	20	10
		0,87"	22	10

BUJES



BUJES

CHL023		Buje Bandeja Superior - Diam ext 38 mm Chevrolet Luv 1989 en adelante 2 Unidades por vehiculo \$4.938.	
MC143		Buje Paquete Resorte Delantero Chevrolet Luv 14.6x 68,6x 40x60,5mm \$4.938.	
MC711		Buje Bandeja Superior Delantero Corto Hyundai H100 Diam:24-39mm 49.2x44.3x29mm \$6.125.	
MC712		Buje Bandeja Superior Delantero Largo Hyundai H100 Diam:74-77mm 51.1x49.3x66mm \$7.125.	
MC1445		Buje Suspensión Nissan Terrano 14x55x45x43 \$6.756.	
MC54506		Buje Bandeja Superior Nissan J16-J18-D21-4X4 Diam.17.5 x 48mm \$3.344.	
MC1164		Buje Tensor Trasero Suzuki Baleno 15X55X45mm \$6.191.	
MC150		Buje Dirección Central Suzuki Diam18x61.5x55mm \$5.843.	

MC155		Buje Paquete Resorte Suzuki Super Carry 12.2x64.5x45.7x50mm	\$6.375.	
MC157		Buje Suspensión Suzuki Samurai 12.3x60x52x40mm	\$6.188.	
MC158		Buje Suspensión Suzuki Vitara 12.3x65x52x49.5mm	\$6.188.	
MC1160		Buje Bandeja Suzuki Vitara-Grand Vitara 14.5x64x41mm	\$4.550.	
MC1161		Buje Bandeja Suzuki Vitara-Grand Vitara 12.3x64.5x45x49mm	\$7.298.	
MC263		Buje Tensor Trasero Toyota Tercel 60 x 21mm	\$6.741.	
MC260		Buje Bandeja Anterior Tipo Original, Japonesa Toyota Tercel	\$3.250.	
MC261		Buje Bandeja Posterior Todos los tipos Toyota Tercel	\$3.125.	

MC267		Buje Tensor Trasero Toyota Tercel 55.5 x 12mm	\$7.125.	
MC268		Buje Punta Bandeja Toyota Tercel 1995-2000 15,9mm	\$4.791.	
MC269		Buje Punta Bandeja Toyota Corolla 2007 en adelante 14.3x60x68mm	\$8.988.	
MC268A		Buje Bandeja Toyota Corolla 2007 en adelante 14.3x60x35mm	\$4.775.	
55116-2E000		Buje Tensor Trasero Vertical Hyundai Tucson 2004 en adelante	\$3.990.	
SF-023		Buje Bandeja Superior Poliuretano Chevrolet Luv 89-2004	\$3.500.	

GUARDAFANGOS



GUARDAFANGOS CAMIÓN




DETALLE (MARCA Y TIPO)	MEDIDAS
FLECHA GRANDE UNIVERSAL	60X60
FLECHA CHICO UNIVERSAL	50X40
MERCEDES BENZ GRANDE	65X55
MERCEDES BENZ CHICO	50X40
SCANIA GRANDE TRASERO	60X50
SCANIA CHICO DELANTERO	50X40
VOLVO GRANDE TRASERO	60X50
VOLVO CHICO DELANTERO	50X40
CHEVROLET GRANDE TRASERO	60X50
HINO GRANDE TRASERO	60X60
HINO CHICO DELANTERO	50X50

MEDIDA 60X60
FORD
VOLKSWAGEN
FREIGHTLENER
INTERNACIONAL
DIMEX
IVECO
MACK
GOREN

SIN LOGO
60X70
60X50
37X26
44X36

GFCMD-DELANTEROS	\$7.500.
GFCMT-TRASEROS	\$10.200.

GUARDA FANGOS DE AUTOS



OTRAS MARCAS:

- LADA
- RENAULT
- DAIHATSU
- SAMSUNG

\$4.200.

GUARDA FANGOS CAMIONETAS



OTRAS MARCAS:

- *LUV
- *SUZUKI
- *HYUNDAI
- *SUBARU
- *HONDA
- *KIA
- *MAZDA
- *MAHINDRA

\$6.300.

CUBREPISOS



CUBEPISOS

P3P

P1P



P2P



CUBEPISOS



P1P

Piso de una pieza

UNIVERSAL

\$6.500.



P2P

Juego de Pisos de dos piezas

UNIVERSAL

\$6.500.



P3P

Juego de Pisos de tres piezas

UNIVERSAL

\$14.985.



P4P

Juego de Pisos de cuatro piezas

UNIVERSAL

\$10.500.

CORREAS MITSUKI



CORREAS AX- DENTADA

AX-22	CORREAS MITSUKI DENTADA	\$2.485.
AX-23	CORREAS MITSUKI DENTADA	\$2.492.
AX-24	CORREAS MITSUKI DENTADA	\$2.495.
AX-25	CORREAS MITSUKI DENTADA EXCEL 1.3/ 1.-5 (D/H)	\$2.498.
AX-26	CORREAS MITSUKI DENTADA	\$2.499.
AX-27	CORREAS MITSUKI DENTADA	\$2.500.
AX-28	CORREAS MITSUKI DENTADA	\$2.503.
AX-29	CORREAS MITSUKI DENTADA HYUNDAI ATOS 1.0/ GALLOPER 2.5	\$2.506.
AX-30	CORREAS MITSUKI DENTADA SENTRA 1.6 (A/C)	\$2.509.
AX-31	CORREAS MITSUKI DENTADA	\$2.569.
AX-32	CORREAS MITSUKI DENTADA	\$2.794.
AX-33	CORREAS MITSUKI DENTADA LUV 2.3	\$2.876.
AX-34	CORREAS MITSUKI DENTADA L200 KATANA 2.5 AÑO 96-05/ PATHFINDER 3.0 (D/H)/ SCOOP ST	\$2.957.
AX-35	CORREAS MITSUKI DENTADA L200 KATANA 2.5 AÑO 05-14/ PATHFINDER 3.0 (ALT)	\$3.037.
AX-36	CORREAS MITSUKI DENTADA BT-50 2.5/ TERRANO D22 2.5	\$3.118.
AX-37	CORREAS MITSUKI DENTADA	\$3.240.
AX-38	CORREAS MITSUKI DENTADA LUV 2.3	\$3.321.
AX-39	CORREAS MITSUKI DENTADA	\$3.402.
AX-40	CORREAS MITSUKI DENTADA	\$3.482.
AX-41	CORREAS MITSUKI DENTADA	\$3.563.
AX-42	CORREAS MITSUKI DENTADA	\$3.644.
AX-43	CORREAS MITSUKI DENTADA BESTA 2.2	\$3.725.
AX-44	CORREAS MITSUKI DENTADA ASIA TOPIC 2.7	\$3.847.
AX-45	CORREAS MITSUKI DENTADA	\$3.928.
AX-46	CORREAS MITSUKI DENTADA	\$4.008.
AX-47	CORREAS MITSUKI DENTADA	\$4.089.
AX-48	CORREAS MITSUKI DENTADA	\$4.171.
AX-49	CORREAS MITSUKI DENTADA	\$4.252.
AX-50	CORREAS MITSUKI DENTADA	\$4.374.
AX-51	CORREAS MITSUKI DENTADA	\$4.455.
AX-52	CORREAS MITSUKI DENTADA	\$4.535.
AX-53	CORREAS MITSUKI DENTADA	\$4.616.

CORREAS AX- DENTADA

AX-54	CORREAS MITSUKI DENTADA	\$4.697.
AX-55	CORREAS MITSUKI DENTADA	\$4.780.
AX-56	CORREAS MITSUKI DENTADA	\$4.859.
AX-57	CORREAS MITSUKI DENTADA	\$4.980.
AX-58	CORREAS MITSUKI DENTADA	\$5.061.
AX-59	CORREAS MITSUKI DENTADA D-MAX 3.0 2005-2009 (2 X AX59 + 1 X BX38)	\$5.142.
AX-60	CORREAS MITSUKI DENTADA	\$5.225.
AX-61	CORREAS MITSUKI DENTADA	\$5.305.
AX-62	CORREAS MITSUKI DENTADA	\$5.386.
AX-63	CORREAS MITSUKI DENTADA	\$5.467.
AX-64	CORREAS MITSUKI DENTADA	\$5.589.
AX-65	CORREAS MITSUKI DENTADA	\$5.670.
AX-66	CORREAS MITSUKI DENTADA	\$5.751.
AX-67	CORREAS MITSUKI DENTADA	\$5.831.
AX-68	CORREAS MITSUKI DENTADA	\$5.912.
AX-69	CORREAS MITSUKI DENTADA	\$5.993.
AX-70	CORREAS MITSUKI DENTADA	\$6.115.
AX-71	CORREAS MITSUKI DENTADA	\$6.196.
AX-72	CORREAS MITSUKI DENTADA	\$6.278.
AX-73	CORREAS MITSUKI DENTADA	\$6.357.
AX-74	CORREAS MITSUKI DENTADA	\$6.726.
AX-75	CORREAS MITSUKI DENTADA	\$6.810.
AX-76	CORREAS MITSUKI DENTADA	\$6.895.
AX-77	CORREAS MITSUKI DENTADA	\$7.021.
AX-78	CORREAS MITSUKI DENTADA	\$7.106.
AX-79	CORREAS MITSUKI DENTADA	\$7.190.
AX-80	CORREAS MITSUKI DENTADA	\$7.274.
AX-1300	CORREAS MITSUKI DENTADA	\$3.048.

CORREAS 9,5- DENTADA

9,5 x 690	CORREAS MITSUKI DENTADA	\$2.241.
9,5 x 740	CORREAS MITSUKI DENTADA	\$2.250.
9,5 x 765	CORREAS MITSUKI DENTADA SUZUKI SAMURAI 1.0/ MAZDA B2300/ SUZUKI ST90	\$2.257.
9,5 x 775	CORREAS MITSUKI DENTADA CHEVROLET LUV 2.3 89->	\$2.264.
9,5 x 825	CORREAS MITSUKI DENTADA SUZUKI FRONTE- MARUTI 800cc	\$2.285.
9,5 x 840	CORREAS MITSUKI DENTADA	\$2.426.
9,5 x 850	CORREAS MITSUKI DENTADA	\$2.470.
9,5 x 875	CORREAS MITSUKI DENTADA Toyota hilux 2.4 93-97	\$2.558.
9,5 x 900	CORREAS MITSUKI DENTADA	\$2.603.
9,5 x 915	CORREAS MITSUKI DENTADA CHEV CORSA BENCINERO 93 1.4-1.6	\$2.646.
9,5 x 925	CORREAS MITSUKI DENTADA FIAT DUCATO 2.0/IVECO/OPEL ASTRA 1.6 PEUGEOT 205 1.4	\$2.691.
9,5 x 930	CORREAS MITSUKI DENTADA	\$2.712.
9,5 x 940	CORREAS MITSUKI DENTADA	\$2.734.
9,5 x 950	CORREAS MITSUKI DENTADA RWM318i / FIORINO 1.4/ MONTERO 3.2 VW GOLF/ VW PASSAT	\$2.779.
9,5 x 960	CORREAS MITSUKI DENTADA	\$2.793.
9,5 x 970	CORREAS MITSUKI DENTADA	\$2.822.
9,5 x 975	CORREAS MITSUKI DENTADA	\$2.845.
9,5 x 980	CORREAS MITSUKI DENTADA	\$2.867.
9,5 x 990	CORREAS MITSUKI DENTADA	\$2.897.
9,5 x 1000	CORREAS MITSUKI DENTADA CITROEN CX/ FIAT FIORINO 1.1-1.3 OPEL VECTRA / PEUGEOT 605	\$2.911.
9,5 x 1010	CORREAS MITSUKI DENTADA	\$2.955.
9,5 x 1025	CORREAS MITSUKI DENTADA IVECO	\$2.999.
9,5 x 1050	CORREAS MITSUKI DENTADA ACCORD/ CHEV LUV 2.2 98-05	\$3.044.
9,5 x 1075	CORREAS MITSUKI DENTADA H1 2.5/ H100 2.5/ L200 2.5 D4BH 4D56	\$3.132.
9,5 x 1083	CORREAS MITSUKI DENTADA	\$3.161.
9,5 x 1093	CORREAS MITSUKI DENTADA	\$3.175.
9,5 x 1100	CORREAS MITSUKI DENTADA HYUNADAI H100 DUIESEL 97 (D4BA-D4BX) MITSUBISHI 300 4D55-4D56 91-03	\$3.220.
9,5 x 1135	CORREAS MITSUKI DENTADA	\$3.308.
9,5 x 1150	CORREAS MITSUKI DENTADA CITROEN CX/ VW GOLF/RENAULT 12	\$3.352.
9,5 x 1300	CORREAS MITSUKI DENTADA RENAULT 18	\$3.793.
9,5 x 1780	CORREA MITSUKI DENTADA	\$4.767.

CORREAS BX DENTADA

BX-30	CORREAS MITSUKI DENTADA	\$4.355.
BX-31	CORREAS MITSUKI DENTADA	\$4.379.
BX-32	CORREAS MITSUKI DENTADA	\$4.399.
BX-33	CORREAS MITSUKI DENTADA	\$4.567.
BX-34	CORREAS MITSUKI DENTADA	\$4.696.
BX-35	CORREAS MITSUKI DENTADA	\$4.822.
BX-36	CORREAS MITSUKI DENTADA	\$4.948.
BX-37	CORREAS MITSUKI DENTADA	\$5.117.
BX-38	CORREAS MITSUKI DENTADA DMAX 3.0 2005-2009 (1 X BX38 + 2 X AX59)	\$5.244.
BX-39	CORREAS MITSUKI DENTADA	\$5.372.
BX-40	CORREAS MITSUKI DENTADA	\$5.498.
BX-41	CORREAS MITSUKI DENTADA	\$5.667.
BX-42	CORREAS MITSUKI DENTADA	\$5.795.
BX-43	CORREAS MITSUKI DENTADA	\$5.921.
BX-44	CORREAS MITSUKI DENTADA	\$6.048.
BX-45	CORREAS MITSUKI DENTADA	\$6.216.
BX-46	CORREAS MITSUKI DENTADA	\$6.345.
BX-47	CORREAS MITSUKI DENTADA	\$6.471.
BX-48	CORREAS MITSUKI DENTADA	\$6.597.
BX-49	CORREAS MITSUKI DENTADA	\$6.766.
BX-50	CORREAS MITSUKI DENTADA	\$6.895.
BX-51	CORREAS MITSUKI DENTADA	\$7.021.
BX-52	CORREAS MITSUKI DENTADA	\$7.190.
BX-53	CORREAS MITSUKI DENTADA	\$7.316.
BX-54	CORREAS MITSUKI DENTADA	\$7.444.
BX-55	CORREAS MITSUKI DENTADA	\$7.571.
BX-56	CORREAS MITSUKI DENTADA	\$7.739.
BX-57	CORREAS MITSUKI DENTADA	\$7.867.
BX-58	CORREAS MITSUKI DENTADA	\$7.994.
BX-59	CORREAS MITSUKI DENTADA	\$8.120.
BX-60	CORREAS MITSUKI DENTADA	\$8.289.
BX-61	CORREAS MITSUKI DENTADA	\$8.417.

CORREAS BX DENTADA

BX-62	CORREAS MITSUKI DENTADA	\$8.544.
BX-63	CORREAS MITSUKI DENTADA	\$8.670.
BX-64	CORREAS MITSUKI DENTADA	\$8.840.
BX-65	CORREAS MITSUKI DENTADA	\$8.967.
BX-66	CORREAS MITSUKI DENTADA	\$9.093.
BX-67	CORREAS MITSUKI DENTADA	\$9.220.
BX-68	CORREAS MITSUKI DENTADA	\$9.388.
BX-69	CORREAS MITSUKI DENTADA	\$9.517.
BX-70	CORREAS MITSUKI DENTADA	\$9.643.
BX-71	CORREAS MITSUKI DENTADA	\$9.769.
BX-72	CORREAS MITSUKI DENTADA	\$9.939.
BX-73	CORREAS MITSUKI DENTADA	\$10.066.
BX-74	CORREAS MITSUKI DENTADA	\$10.193.
BX-75	CORREAS MITSUKI DENTADA	\$10.361.
BX-76	CORREAS MITSUKI DENTADA	\$10.508.
BX-77	CORREAS MITSUKI DENTADA	\$10.655.
BX-78	CORREAS MITSUKI DENTADA	\$10.802.
BX-79	CORREAS MITSUKI DENTADA	\$10.949.
BX-80	CORREAS MITSUKI DENTADA	\$11.096.
BX-81	CORREAS MITSUKI DENTADA	\$11.243.
BX-82	CORREAS MITSUKI DENTADA	\$11.390.
BX-83	CORREAS MITSUKI DENTADA	\$11.537.
BX-84	CORREAS MITSUKI DENTADA	\$11.684.
BX-85	CORREAS MITSUKI DENTADA	\$11.831.
BX-86	CORREAS MITSUKI DENTADA	\$11.978.
BX-87	CORREAS MITSUKI DENTADA	\$12.125.
BX-88	CORREAS MITSUKI DENTADA	\$12.272.
BX-89	CORREAS MITSUKI DENTADA	\$12.419.
BX-90	CORREAS MITSUKI DENTADA	\$12.566.
BX-91	CORREAS MITSUKI DENTADA	\$12.713.
BX-92	CORREAS MITSUKI DENTADA	\$12.860.
BX-93	CORREAS MITSUKI DENTADA	\$13.007.

CORREAS 3PK

3PK-625	CORREAS MITSUKI MARCH 1.0 / COROLLA 1.6 4AFE	\$2.688.
3PK-635	CORREAS MITSUKI COROLLA 1.6 (A/C)	\$2.723.
3PK-665	CORREAS MITSUKI ELANTRA 1.8 / MATRIX 1.8 / JUSTY 1.0-1.2	\$2.751.
3PK-765	CORREAS MITSUKI CIVIC 1.6 / MARCH 1.0 / RAV4	\$2.793.
3PK-855	CORREAS MITSUKI YARIS 1.3-1.5	\$2.898.
3PK-865	CORREAS MITSUKI BOXER 2.5 / SM3 1.6	\$2.940.
3PK-1150	CORREAS MITSUKI	\$3.864.

CORREAS 5PK

5PK-785	CORREA MITSUKI	\$4.096.
5PK-825	CORREAS MITSUKI COROLLA 1.6 / XSARA 1.4	\$4.376.
5PK-854	CORREAS MITSUKI NISSAN NP-300	\$4.508.
5PK-865	CORREAS MITSUKI BYD 1.5 / HIACE 2.4	\$4.572.
5PK-875	CORREAS MITSUKI DAEWO ESPERO-LANUS 1.5 / NEXIA 1.5	\$4.613.
5PK-890	CORREAS MITSUKI KIA MORNING NEW / HYUNDAI ACCENT RB 1.4 / CITROEN XSARA 1.6 / PARTNER 1.6	\$4.691.
5PK-900	CORREAS MITSUKI TOYOTA TERCEL 1.3 / TOYOTA LANCER 1.6	\$4.770.
5PK-915	CORREAS MITSUKI COROLLA 1.3 / TIPO 1.7	\$4.850.
5PK-920	CORREAS MITSUKI COROLLA 1.3 / BRAVO 1.6	\$4.858.
5PK-985	CORREAS MITSUKI ASTRA 1.4-1.6	\$5.204.
5PK-1010	CORREAS MITSUKI DAEWO ESPERO 1.5 / DAEWO LANOS 1.6 C/DH	\$5.323.
5PK-1075	CORREAS MITSUKI BYD F0 1.5 / CLARUS 2.0	\$5.677.
5PK-1100	CORREAS MITSUKI TERCEL 1.3 / COROLLA 1.8-2.0 / CLIO 1.6	\$5.795.
5PK-1215	CORREAS MITSUKI CAVALIER 2.4 / ASTRA 1.6	\$6.426.
5PK-1250	CORREAS MITSUKI BRILLANCE H230 1.5 / MONZA 1.8 / S10 2.2 / PARTNER 1.4 8V	\$6.623.
5PK-1260	CORREAS MITSUKI ESPERO 1.8-2.0 / MEGANE 1.6	\$6.663.
5PK-1270	CORREAS MITSUKI PEUGEOT 405	\$6.702.
5PK-1390	CORREAS MITSUKI H1 2.4 / SANTA FE 2.4 / JAC REFINE 2.4	\$7.333.
5PK-1395	CORREAS MITSUKI SONATA 2.0	\$7.372.
5PK-1545	CORREAS MITSUKI GRAN VITARA 2.0 / GRAN NOMADE 2.0	\$8.161.
5PK-1590	CORREAS MITSUKI CARNIVAL 2.9 / CAVALIER 2.2 / FRONTIER 2.9	\$8.397.
5PK-1640	CORREAS MITSUKI ACCENT 1.5 CRDI D4FA / VITARA 2.0	\$8.673.
5PK-1700	CORREAS MITSUKI TERRACAN 2.9 CRDI	\$8.988.
5PK-1750	CORREAS MITSUKI CLIO II 1.6 / LAGUNA 1.8 / CORSA 1.8	\$9.264.
5PK-1780	CORREAS MITSUKI CAVALIER 2.2	\$9.422.

CORREAS 4PK

4PK-610	CORREAS MITSUKI CHEVROLET SAIL 1.4 DIRECCIÓN HIDRAULICA / PEUGEOT 205 DIESEL	\$3.391.
4PK-615	CORREAS MITSUKI ACCENT 1.3 -1.5 -1.6 / ELANTRA 1.5 / GETZ 1.3 / SAIL 1.4	\$3.394.
4PK-665	CORREAS MITSUKI SPARK 800 - 1.0 / MATIZ 800 / PUNTO 1.4	\$3.399.
4PK-675	CORREAS MITSUKI PUNTO 1.2 / ATOS 1.0 / I10 1.1 / MORNING 1.0 - 1.1	\$3.402.
4PK-685	CORREAS MITSUKI V16 1.6 / CIVIC 1.5 / ALTO 1.0 / CELERIO 1.0 / JIMNY 1.3 / VITARA 1.6	\$3.405.
4PK-700	CORREAS MITSUKI PEUGEOT 205 1.6 / MITSUBISHI GALANT 96-98	\$3.408.
4PK-710	CORREAS MITSUKI SUZUKI ALTO 1.1 / CITROEN C-15 1.8 DIESEL / PEUGEOT 205 GL 1.6	\$3.410.
4PK-720	CORREAS MITSUKI CHEVROLET SPARK 1.0 05 -> / RENAULT SANDERO 1.6	\$3.412.
4PK-725	CORREAS MITSUKI NISSAN MARCH 1.0 89-92 / SUBARU JUSTY	\$3.413.
4PK-735	CORREAS MITSUKI PEUGEOT 405 GR / RENAULT CLIO 1.2 / CHERY IQ 0.8 SIN A/C	\$3.415.
4PK-750	CORREAS MITSUKI HYUNDAI ATOS 98 / PEUGEOT BOXER 2.0 HDI / FIAT BRAVO 1.4 95 - 02	\$3.417.
4PK-775	CORREAS MITSUKI MORNING 1.1 / SENTRA B12	\$3.420.
4PK-780	CORREAS MITSUKI HYUNDAI I10 1.1 / HONDA CIVIC 1.5 1.6 91-96 / HYUNDAI ATOS 1.1	\$3.422.
4PK-785	CORREAS MITSUKI NISSAN V16 1.6 / SUZUKI JIMNY 2010	\$3.424.
4PK-790	CORREAS MITSUKI SUZUKI VITARA 1.6 / HONDA INTEGRA 1.8 92-96	\$3.426.
4PK-800	CORREAS MITSUKI HONDA CIVIC 1.3 - 1.5 / SUZUKI SWIFT 1.5 / JIMNY 1.3 95-97	\$3.427.
4PK-805	CORREAS MITSUKI SWIFT 1.5 / IMPREZA 2.0-2.5 / SENTRA II / CIVIC 1.3-1.5 / C-ELYSE 1.6 HDI SIN A/C	\$3.429.
4PK-810	CORREAS MITSUKI SENTRA II / ACCENT 1.4 / JIMNY 1.3 / VITARA 1.6 / V16	\$3.430.
4PK-815	CORREAS MITSUKI ACCENT 1.4 / JIMNY 1.3 / VITARA 1.6 / V16	\$3.451.
4PK-820	CORREAS MITSUKI NAVARA 2.5 / CIVIC 1.6 / GRAN MOVE / CRV 2.0 / SWIFT 1.3 / TERCEL 1.3-1.5	\$3.469.
4PK-830	CORREAS MITSUKI ACCENT 1.5 / GETZ 1.4 / TERRACAN 2.9 / IGNIS 1.3	\$3.508.
4PK-835	CORREAS MITSUKI SPARK 1.0 / SPARK GT 1.2 / GEELY 1.3-1.5 / GREAT WALL 2.2 / LIFAN / AERIO 1.6	\$3.548.
4PK-840	CORREAS MITSUKI PUNTO 1.1 / JAC J2 1.0 / SPARK GT 1.2 S/AIRE / VITARA 1.6 / STARLET 1.3	\$3.570.
4PK-850	CORREAS MITSUKI DFM 1.6 / ACCENT 1.3-1.5-1.8 / RIO 1.3-1.5 / ELANTRA 1.8-2.0	\$3.587.
4PK-855	CORREAS MITSUKI PEUGEOT PARTNER 1.4 / PEUGEOT 306 1.6 / KIA RIO 1.4	\$3.627.
4PK-860	CORREAS MITSUKI BERLINGO 1.6 / FIESTA 1.3 / AVENSIS 1.6	\$3.640.

CORREAS 4PK

4PK-865	CORREAS MITSUKI CARNIVAL 2.9 / MORNING 1.0-1.1 / BOXER 2.5 / GETZ 1.3	\$3.667.
4PK-870	CORREAS MITSUKI CIVIC 1.5 / EXCEL 1.3-1.5 / MORNING 1.0-1.1 / 4RUNNER 3.4	\$3.682.
4PK-875	CORREAS MITSUKI TUCSON 2.0 / SPORTAGE 2.0 / ELANTRA 1.8-2.0	\$3.706.
4PK-880	CORREAS MITSUKI HYUNDAI ELANTRA 1.8 - 2.0 / TUCSON 2.0 / KIA SEPHIA 1.5 - 1.6	\$3.723.
4PK-885	CORREAS MITSUKI CRV-2.0 / CARENS 1.8 / ARTIS 1.6	\$3.745.
4PK-890	CORREAS MITSUKI I30 2.0 / RIO 1.5 / TUCSON 2.0 / LEGACY 2.0	\$3.766.
4PK-895	CORREAS MITSUKI ACCENT 1.3-1.5 / GETZ 1.3/ BALENO	\$3.784.
4PK-897	CORREAS MITSUKI ACCENT 1.3-1.5 / GETZ 1.3/ BALENO	\$3.822.
4PK-900	CORREAS MITSUKI HYUNDAI ACCENT 1.3 - 1.5 A/C / GETZ 1.3 / SUZUKI BALENO DH	\$3.850.
4PK-910	CORREAS MITSUKI V16 1.6 / ELANTRA 1.6	\$3.864.
4PK-920	CORREAS MITSUKI ACCORD 2.0 / BALENO 1.3-1.6	\$3.903.
4PK-925	CORREAS MITSUKI YARIS 1.3-1.5 / HILUX 2.4 / COROLLA 1.6 / XL7 2.7 / SPORTAGE 2.0	\$3.920.
4PK-930	CORREAS MITSUKI KIA CARENS (D/H)	\$3.942.
4PK-940	CORREAS MITSUKI H1 2.4 / H100 2.5 / SANTA FE 2.4 / SONATA 2.0	\$3.982.
4PK-950	CORREAS MITSUKI BYD S6 2.0 / CHERY IQ 800-1.1 / JAC REFINE 2.4 / GRAN VITARA 1.6 / H1 2.5	\$4.021.
4PK-965	CORREAS MITSUKI SPARK 1.0 - 1.2 / TROOPER 3.2 / C-ELYSE 1.6 HDI DIESEL CON A/C	\$4.060.
4PK-980	CORREAS MITSUKI GREAT WALL HOVER 2.4 / PUNTO 1.6 / ELANTRA 1.5-1.6 / H1 2.4	\$4.140.
4PK-985	CORREAS MITSUKI GREAT WALL HAVAL H5 2.4 / GALANT 2.0	\$4.179.
4PK-995	CORREAS MITSUKI TIGGO 2.0 / SONATA 2.0 / CLIO 1.6 / SUNNY 1.3-1.5	\$4.218.
4PK-1000	CORREAS MITSUKI SENTRA 1.6 / BALENO 1.3 / TERCEL	\$4.232.
4PK-1010	CORREAS MITSUKI TERIOS 1.3 / V16 1.6 / AERIO 1.6	\$4.257.
4PK-1020	CORREAS MITSUKI VITARA 2.0 / CITROEN AX 1.4	\$4.297.
4PK-1036	CORREAS MITSUKI CITROEN C-ELYSEE BENCINERO CON A/C	\$4.376.
4PK-1050	CORREA MITSUKI 4PK-1050	
4PK-1060	CORREAS MITSUKI H1 2.5 / H100 PORTER / TERRACAN 2.5 / CARENS 1.8 / FRONTIER 2.5 / TIGGO 2.0	\$4.494.
4PK-1070	CORREAS MITSUKI HILUX 2.4 2RZFE	\$4.533.
4PK-1075	CORREAS MITSUKI GRAN NOMADE 2.5 / SORENTO 3.5 / VITARA 2.0	\$4.561.
4PK-1100	CORREAS MITSUKI HILUX 2.7 / GREAT WALL HAVAL-HOVER 2.4 / V16 1.6 16V 07->	\$4.652.
4PK-1105	CORREAS MITSUKI CLARUS 1.8	\$4.680.
4PK-1115	CORREAS MITSUKI KATANA L200 2.5 8V AÑOS 96-05	\$4.731.
4PK-1120	CORREAS MITSUKI MITSUBISHI L200 2.5 / MONTERO 2.5 95-99 / NISSAN PRIMERA	\$4.759.
4PK-1140	CORREAS MITSUKI TOYOTA YARIS 1.3-1.5 (A/C)	\$4.809.
4PK-1150	CORREAS MITSUKI TOYOTA 1.6 VVTI 16V AÑOS 11-18 / TWINGO	\$4.850.
4PK-1185	CORREAS MITSUKI YARIS 1.3 2NZFE 99-05 / YARIS 1.5 1NZFE 05-18	\$5.006.
4PK-1190	CORREAS MITSUKI MAZDA 323 1.5 DH	\$5.046.
4PK-1210	CORREAS MITSUKI TOYOTA YARIS 1.3 - 1.5 / GREAT WALL HAVAL / FLORID 1.3 - 1.5	\$5.125.
4PK-1360	CORREAS MITSUKI FORD FOCUS 2012 --/ FORD ESCAPE 2012-2022 2.0	\$5.594.

CORREAS 6PK

6PK-730	CORREAS MITSUKI SUNNY / CITROEN C3 1.4 / PEUGEOT 206 / BERLINGO /BOXER 1.9	\$5.086.
6PK-750	CORREAS MITSUKI VOLKSWAGEN POLO 1.4	\$5.100.
6PK-790	CORREAS MITSUKI NISSAN D21 KA24DE 16V 97-02	\$5.128.
6PK-803	CORREAS MITSUKI CITROEN C-ELYSEE 1,6 HDI DIESEL SIN A/C	\$5.170.
6PK-820	CORREAS MITSUKI PRIMERA / POLO 1.4 / SENTRA 1.8 / SKODA FABIA 1.4TDI	\$5.204.
6PK-915	CORREAS MITSUKI BOXER 2.5 / DUCATO 2.8 / RAV4 2.0	\$5.795.
6PK-965	CORREAS MITSUKI CITROEN C-ELYSEE 1,6 HDI DIESEL CON A/C	\$6.111.
6PK-1020	CORREAS MITSUKI PEUGEOT 308 2014 ->	\$6.465.
6PK-1038	CORREAS MITSUKI PARTNER 1.9 CRDI / PRIMERA 1.8-2.0	\$6.584.
6PK-1100	CORREAS MITSUKI PEUGEOT 405 - BOXER 1.8 - 2.0 / SAMSUNG SM3 1.6	\$6.978.
6PK-1110	CORREAS MITSUKI NISSAN SENTRA 00-07 / CITROEN BERLINGO 1.9	\$7.017.
6PK-1115	CORREAS MITSUKI SAMSUNG SM3 1,6 CON A/C	\$7.057.
6PK-1130	CORREAS MITSUKI SPRINTER 315, 415, 515/ XSARA 1.4-1.6/ CLIO	\$7.196.
6PK-1150	CORREAS MITSUKI CITROEN C4 2.0 HDI / PEUGEOT 307 2.0 HDI - BOXER 1.9 DTD /VW POLO 1.6	\$7.293.
6PK-1163	CORREAS MITSUKI CITROEN	\$7.447.
6PK-1205	CORREAS MITSUKI I30 1.6 / ELANTRA 1.6 / SOUL 1.6 / COMBO 1.7	\$7.648.
6PK-1220	CORREAS MITSUKI MITSUBISHI CANTER 4m50/ HAVAL h2 2019 1.5	\$7.724.
6PK-1255	CORREAS MITSUKI I30 1.6 / Elantra 1.6 / Soul 1.6 / Combo 1.7	\$7.963.
6PK-1257	CORREAS MITSUKI I30 1.6 / ELANTRA 1.6 / SOUL 1.6 / COMBO 1.7	\$8.019.
6PK-1281	CORREAS MITSUKI KIA CERATO 2.0 GDI / KIA SPORTAGE 2.0 / HYUNDAI ELANTRA 1.8	\$8.121.
6PK-1390	CORREAS MITSUKI CITROEN BERLINGO 1.9 DIESEL / PEUGEOT PARTNER 1.9 DIESEL	\$8.548.
6PK-1400	CORREAS MITSUKI KANGOO 1.9 DIESEL	\$8.870.
6PK-1437	CORREAS MITSUKI PARTNER 1.9 DW8 / BERLINGO 1.9 DW8 / ACCENT 1.5 CRDI /MATRIX 1.5	\$9.107.
6PK-1440	CORREAS MITSUKI PARTNER 1.9 DW8 / BERLINGO 1.9 DW8 / ACCENT 1.5 CRDI /MATRIX 1.5	\$9.146.
6PK-1454	CORREAS MITSUKI PEUGEOT 206 1.6 /CRUZE 1.6	\$9.225.
6PK-1460	CORREAS MITSUKI ASTRA 1.4 / CORSA 1.4-1-6	\$9.264.
6PK-1495	CORREAS MITSUKI L-200 KATANA 2.5 DID 05-07	\$9.461.
6PK-1510	CORREAS MITSUKI L-200 KATANA 2.5 DID 07-14 / TUCSON-SPORTAGE-SONATA 2.0	\$9.580.
6PK-1560	CORREAS MITSUKI BERLINGO/PARTNER 1.6 AÑOS 00-08 / PEUGEOT 206 /COROLLA / MATRIX	\$9.895.
6PK-1580	CORREAS MITSUKI CITROEN C5 3.0 / PEUGEOT 406 3.0	\$10.013.
6PK-1670	CORREAS MITSUKI MITSUBISHI L200 2.4 2016 -	\$10.605.
6PK-1693	CORREAS MITSUKI SANTA FE-TUCSON 2.7 / GOLF 1.2 / COROLLA 1.4-1.6-1.8 AÑOS 01-07/GOLF/POLO	\$10.723.

CORREAS 6PK

6PK-1700	CORREAS MITSUKI APACHE S10 2.4 / CITROEN C5	\$10.762.
6PK-1705	CORREAS MITSUKI XANTIA / PARTNER 1.6 / PEUGEOT 206 1.4HDI	\$10.802.
6PK-1715	CORREAS MITSUKI CHEVY SAIL S/AIRE / FORD MONDEO S/AIRE / OUTLANDER 2.0DID	\$10.881.
6PK-1740	CORREA MITSUKI VW GOL 2005-2015	\$11.032.
6PK-1765	CORREAS MITSUKI RANGER 2.3 95-97 / FIESTA 1.6	\$11.196.
6PK-1780	CORREAS MITSUKI SONATA 2.0 CVVT 16V AÑOS 14-18 / CORSA C/AIRE	\$11.276.
6PK-1792	CORREAS MITSUKI CHEVY SAIL C/AIRE / CORSA 1.4-1.6-1.8	\$11.354.
6PK-1795	CORREAS MITSUKI BRILLANCE FRV CROSS 1.5 / CORSA 1.4-1.6-1.8	\$11.393.
6PK-1810	CORREAS MITSUKI GRAND CHEROKEE ZJ 4.0 S/AIRE	\$11.472.
6PK-1815	CORREAS MITSUKI OPEL ASTRA / RANGER 2.3	\$11.512.
6PK-1855	CORREAS MITSUKI RANGER 2.3 01-14 / RAM 1500 5.7 / CHEROKEE 2.5 88-90	\$11.747.
6PK-1875	CORREAS MITSUKI CHEVY AVEO-OPTRA / ASTRA / VIVANT 1.6	\$11.906.
6PK-1890	CORREAS MITSUKI CAPTIVA 1.8 / EPICA 2.0 / RAV4 1.8 / OPTRA 1.8	\$11.984.
6PK-1900	CORREAS MITSUKI ASTRA-VECTRA 1.8-2.0 / WRANGLER TJ 2.5	\$12.064.
6PK-1920	CORREAS MITSUKI CHEVY S10 2.2 / EURO ESCORT 1.6	\$12.181.
6PK-1980	CORREA MITSUKI SSANGYONG ACTYON SPORT 2.0 , KORANDO 2.0, REXTON 2.0, CAPTIVA 2.4	\$12.537.
6PK-2000	CORREAS MITSUKI SANTA FE 2.7 / TRAJET 2.7 / TUCSON 2.7	\$12.694.
6PK-2005	CORREAS MITSUKI SANTA FE 2.7 / TRAJET 2.7 / TUCSON 2.7	\$12.824.
6PK-2045	CORREAS MITSUKI CALIBER 2.0-2.4	\$12.970.
6PK-2080	CORREAS MITSUKI RANGER 2.3-2.5 C/AIRE / ESCAPE-WINDSTAR 3.0 S/AIRE	\$13.167.
6PK-2100	CORREAS MITSUKI GRAN CARAVAN 3.3 / KORANDO 2.9 10V / KORANDO 2.3 8V / MUSSO 2.9	\$13.325.
6PK-2125	CORREAS MITSUKI FORD F150 4.2 96-03 / RANGER 2.3 93-94	\$13.482.
6PK-2138	CORREAS MITSUKI CERATO 1.6 / RIO 1.4 / CARENS 1.6	\$13.562.
6PK-2220	CORREAS MITSUKI CAPTIVA 2.2 2014-2016	\$14.074.
6PK-2240	CORREAS MITSUKI DURANGO 4.7 / RAM 4.7	\$14.192.
6PK-2245	CORREAS MITSUKI GRAND CHEROKEE WJ 4.0 / XTRAIL 2.5 QR25DE	\$14.232.
6PK-2250	CORREAS MITSUKI ACTYON 2.0 (D20DT)	\$14.272.
6PK-2265	CORREAS MITSUKI MERCEDES BENZ SPRINTER 2.2 04-10 / VW GOL1.6/ CHEROKEE 4.0 99-01 Y 94-08	\$14.350.
6PK-2300	CORREAS MITSUKI FORD EXPLORER 4.0 / TOYOTA TUNDRA 4.7	\$14.587.
6PK-2360	CORREA MITSUKI CHERY TIGGO 1.6cc	\$14.811.
6PK-2370	CORREAS MITSUKI SILVERADO 4.8 - 5.3 - 6.0 / PACÍFICA 3.5	\$15.021.
6PK-2410	CORREAS MITSUKI S10 4.3 / BLAZER 4.3	\$15.296.
6PK-2415	CORREAS MITSUKI TUCSON-SANTA FE 2.0	\$15.296.
6PK-2430	CORREAS MITSUKI DAKOTA	\$15.414.
6PK-2440	CORREAS MITSUKI TAHOE 5.7 / GRAN CARAVAN 3.3	\$15.453.
6PK-2506	CORREAS MITSUKI KIA SORENTO/SANTA FE 2.2 CRDI 09-13	\$15.887.
6PK-2545	CORREAS MITSUKI SANTA FE 2.7 11-15 / CALIBER 2.0-2.4	\$16.124.
6PK-2550	CORREAS MITSUKI SONATA 2.0-2.4 CVVT 16V / COMPASS 2.4 07-18	\$16.163.
6PK-2584	CORREA MITSUKI KIA CARENS 00-10 2.0	\$16.446.

CORREAS 7PK

7PK-990	CORREA MITUKI VENTILADOR D-MAX	\$7.333.
7PK-1043	CORREAS MITSUKI TIIDA 1.6 S/AIRE 07-> / JUKE 1.6 / VERSA 1.6 S/AIRE	\$7.727.
7PK-1055	CORREAS MITSUKI QASHKAI 06-14 / TIIDA 1.6 S/AIRE 07-> / JUKE 1.6 / VERSA 1.6 S/AIRE	\$7.806.
7PK-1095	CORREAS MITSUKI HILUX 2.5-3.0 S/AIRE / FORTUNER 2.5	\$8.082.
7PK-1125	CORREAS MITSUKI NISSAN VERSA 1.8 / NISSAN MARCH 1.6 2010 -2014	\$8.319.
7PK-1140	CORREAS MITSUKI TIIDA 1.6 C/AIRE / VERSA 1.6 C/AIRE	\$8.436.
7PK-1153	CORREAS MITSUKI QASHKAI 1.6 / RANGER 2.8 DIESEL	\$8.515.
7PK-1260	CORREAS MITSUKI NAVARA 2.5 DCI	\$9.304.
7PK-1515	CORREAS MITSUKI HILUX 2.5-3.0 C/AIRE	\$11.196.
7PK-1640	CORREAS MITSUKI NISSAN TERRANO II 3.0DCI 16V ZD30 02-06 / HONDA CIVIC-ACCORD 2.0 03-08	\$12.142.
7PK-1663	CORREAS MITSUKI NISSAN NP300	\$12.300.
7PK-1700	CORREAS MITSUKI CIVIC 12-13 / MAXIMA 09-13 / MURANO 3.5	\$12.576.
7PK-1716	CORREAS MITSUKI HYUNDAI H1 2.5 CRDI / KIA SORENTO 2.5 CRDI	\$12.694.
7PK-1730	CORREAS MITSUKI H1 2.5 CRDI D4CB CON CADENA Y AIRE 07-13 / PORTER 2.5 CRDI D4BE 04->	\$12.813.
7PK-1735	CORREAS MITSUKI H1 2.5 CRDI D4CB CON CADENA Y AIRE 07-13 / PORTER 2.5 CRDI D4BE 04->	\$13.079.
7PK-1793	CORREAS MITSUKI MAHINDRA SCORPIO 2,6 CRDI 07->	\$13.247.
7PK-1905	CORREAS MITSUKI TOYOTA RAV4 2.4	\$14.074.
7PK-2045	CORREAS MITSUKI TOYOTA HILUX 2.4 15-18 2GDFTV	\$15.138.
7PK-2120	CORREAS MITSUKI TOYOTA 4RUNNER 4.0 VVTI 24V 02-09 / TUNDRA 4.0 99-13FJ CRUSIER 4.0	\$15.690.
7PK-2250	CORREAS MITSUKI KIA NEW SORENTO / DODGE DAKOTA 3.9 EHC / KIA SORENTO 2.5 CRDI	\$16.636.
7PK-2265	CORREAS MITSUKI KIA FRONTIER / HYUNDAI H1 2.5 07-15 / JEEP GRAND CHEROKEE 5.2 97 - 99	\$17.119.
7PK-2271	CORREAS MITSUKI KIA SORENTO 02 -> / HONDA ACCORD 04 - 08 / HYUNDAI H1 08 ->	\$17.160.
7PK-2285	CORREAS MITSUKI H1 2.5 C/AIRE 08-15 / SORENTO 2.5 CRDI C/AIRE / DAKOTA 5.2 97 ->	\$17.280.
7PK-3103	CORREAS MITSUKI FORD RANGER 3.2 / MAZDA BT-50 3.2	\$23.443.

CORREAS 8PK

8PK-955	CORREAS MITSUKI VOLVO FH12 / FH16 / FH 10 / FH 11 / FH 13	\$8.257.
8PK-1290	CORREAS MITSUKI VOLKSWAGEN 9150	\$11.158.
8PK-1370	CORREAS MITSUKI MERCEDES BENZ 914-915 (ALT)	\$11.843.
8PK-1385	CORREAS MITSUKI MERCEDES BENZ 914-915 (ALT MODERNO)	\$11.963.
8PK-1395	CORREAS MITSUKI	\$12.044.
8PK-1400	CORREAS MITSUKI	\$12.083.
8PK-1407	CORREAS MITSUKI	\$12.165.
8PK-1410	CORREAS MITSUKI	\$12.187.
8PK-1415	CORREAS MITSUKI BUSES VOLVO	\$12.205.
8PK-1420	CORREAS MITSUKI MERCEDES BENZ 904-906-914 / FORD CARGO 915 / CUMMINS 8.3	\$12.246.
8PK-1425	CORREAS MITSUKI VOLKSWAGEN 7 CUMMINS / FORD CARGO	\$12.326.
8PK-1430	CORREAS MITSUKI VOLVO FH12 2002 - 2006	\$12.366.
8PK-1440	CORREAS MITSUKI VOLKSWAGEN	\$12.446.
8PK-1480	CORREAS MITSUKI IVECO UNIVERSAL / MAN / MERCEDES ACTROS	\$12.769.
8PK-1515	CORREAS MITSUKI BUSES VOLVO	\$13.091.
8PK-1545	CORREAS MITSUKI SCANIA / CUMMINS	\$13.332.
8PK-1620	CORREAS MITSUKI VOLKSWAGEN MOTOR CUMMINS	\$13.978.
8PK-1625	CORREAS MITSUKI VOLKSWAGEN MOTOR CUMMINS	\$14.029.
8PK-1630	CORREAS MITSUKI VOLKSWAGEN MOTOR CUMMINS	\$14.057.
8PK-1725	CORREAS MITSUKI IVECO	\$14.903.
8PK-1780	CORREAS MITSUKI MERCEDES BENZ AXOR ATEGO / VOLVO / FURÓN VW	\$15.387.
8PK-1800	CORREAS MITSUKI FREIGHTLINER ARGOSY / JAC URBAN 1061	\$15.548.
8PK-1880	CORREAS MITSUKI CUMMINS / FORD CARGO	\$16.233.
8PK-1885	CORREAS MITSUKI	\$16.274.
8PK-1900	CORREAS MITSUKI SCANIA/ CUMMINS	\$16.394.
8PK-1910	CORREAS MITSUKI MERCEDES BENZ 915	\$16.514.
8PK-2015	CORREAS MITSUKI MERCEDES BENZ 906	\$20.201.
8PK-2020	CORREAS MITSUKI MERCEDES BENZ 915 - 924	\$17.567.
8PK-2045	CORREAS MITSUKI SCANIA / MERCEDES BENZ	\$17.643.
8PK-2160	CORREAS MITSUKI SCANIA K420 K410 / CUMMINS SCOOP ST 1030	\$18.649.

CORREAS CONTINENTAL



CORREAS DENTADA

AD-25	CORREA CONTINENTAL DENTADAA-25	\$2.170.
AD-26	CORREA CONTINENTAL DENTADAA-26	\$2.240.
AD-27	CORREA CONTINENTAL DENTADAA-27	\$2.310.
AD-28	CORREA CONTINENTAL DENTADAA-28	\$2.380.
AD-29	CORREA CONTINENTAL DENTADAA-29	\$2.520.
AD-30	CORREA CONTINENTAL DENTADAA-30	\$2.590.
AD-31	CORREA CONTINENTAL DENTADAA-31	\$2.660.
AD-32	CORREA CONTINENTAL DENTADAA-32	\$2.730.
AD-33	CORREA CONTINENTAL DENTADAA-33	\$2.800.
AD-34	CORREA CONTINENTAL DENTADAA-34	\$2.870.
AD-35	CORREA CONTINENTAL DENTADAA-35	\$2.940.
AD-36	CORREA CONTINENTAL DENTADAA-36	\$2.940.
AD-37	CORREA CONTINENTAL DENTADAA-37	\$3.010.
AD-38	CORREA CONTINENTAL DENTADAA-38	\$3.080.
AD-39	CORREA CONTINENTAL DENTADAA-39	\$3.150.
AD-40	CORREA CONTINENTAL DENTADAA-40	\$3.220.
AD-41	CORREA CONTINENTAL DENTADAA-41	\$3.290.
AD-42	CORREA CONTINENTAL DENTADAA-42	\$3.360.
AD-43	CORREA CONTINENTAL DENTADAA-43	\$3.430.
AD-44	CORREA CONTINENTAL DENTADAA-44	\$3.500.
AD-45	CORREA CONTINENTAL DENTADAA-45	\$3.640.
AD-46	CORREA CONTINENTAL DENTADAA-46	\$3.780.
AD-47	CORREA CONTINENTAL DENTADAA-47	\$3.920.
AD-48	CORREA CONTINENTAL DENTADAA-48	\$4.130.
AD-49	CORREA CONTINENTAL DENTADAA-49	\$4.200.
AD-50	CORREA CONTINENTAL DENTADAA-50	\$4.340.
AD-51	CORREA CONTINENTAL DENTADAA-51	\$4.410.
AD-52	CORREA CONTINENTAL DENTADAA-52	\$4.480.
AD-53	CORREA CONTINENTAL DENTADAA-53	\$4.620.
AD-54	CORREA CONTINENTAL DENTADAA-54	\$4.690.
AD-55	CORREA CONTINENTAL DENTADAA-55	\$4.760.
AD-56	CORREA CONTINENTAL DENTADAA-56	\$4.830.
AD-57	CORREA CONTINENTAL DENTADAA-57	\$4.900.
AD-58	CORREA CONTINENTAL DENTADAA-58	\$4.970.
AD-59	CORREA CONTINENTAL DENTADAA-59	\$5.089.
AD-60	CORREA CONTINENTAL DENTADAA-60	\$5.180.

CORREAS LISA

AL-25	CORREA CONTINENTAL LISA A-25	\$2.380.
AL-26	CORREA CONTINENTAL LISA A-26	\$2.380.
AL-27	CORREA CONTINENTAL LISA A-27	\$2.380.
AL-28	CORREA CONTINENTAL LISA A-28	\$2.380.
AL-29	CORREA CONTINENTAL LISA A-29	\$2.380.
AL-30	CORREA CONTINENTAL LISA A-30	\$2.380.
AL-32	CORREA CONTINENTAL LISA A-32	\$2.450.
AL-33	CORREA CONTINENTAL LISA A-33	\$2.520.
AL-34	CORREA CONTINENTAL LISA A-34	\$2.590.
AL-35	CORREA CONTINENTAL LISA A-35	\$2.590.
AL-36	CORREA CONTINENTAL LISA A-36	\$2.660.
AL-37	CORREA CONTINENTAL LISA A-37	\$2.730.
AL-38	CORREA CONTINENTAL LISA A-38	\$2.800.
AL-39	CORREA CONTINENTAL LISA A-39	\$2.870.
AL-40	CORREA CONTINENTAL LISA A-40	\$2.940.
AL-41	CORREA CONTINENTAL LISA A-41	\$3.010.
AL-42	CORREA CONTINENTAL LISA A-42	\$3.080.
AL-43	CORREA CONTINENTAL LISA A-43	\$3.150.
AL-44	CORREA CONTINENTAL LISA A-44	\$3.220.
AL-45	CORREA CONTINENTAL LISA A-45	\$3.290.
AL-46	CORREA CONTINENTAL LISA A-46	\$3.360.
AL-47	CORREA CONTINENTAL LISA A-47	\$3.430.
AL-48	CORREA CONTINENTAL LISA A-48	\$3.500.
AL-49	CORREA CONTINENTAL LISA A-49	\$3.570.
AL-50	CORREA CONTINENTAL LISA A-50	\$3.640.
AL-51	CORREA CONTINENTAL LISA A-51	\$3.710.
AL-52	CORREA CONTINENTAL LISA A-52	\$3.780.
AL-53	CORREA CONTINENTAL LISA A-53	\$3.850.
AL-54	CORREA CONTINENTAL LISA A-54	\$3.920.
AL-55	CORREA CONTINENTAL LISA A-55	\$3.990.
AL-56	CORREA CONTINENTAL LISA A-56	\$4.060.
AL-57	CORREA CONTINENTAL LISA A-57	\$4.130.
AL-58	CORREA CONTINENTAL LISA A-58	\$4.200.
AL-59	CORREA CONTINENTAL LISA A-59	\$4.270.
AL-60	CORREA CONTINENTAL LISA A-60	\$4.340.

CORREAS 3PK

3PK495	CORREA CONTINENTAL 3PK495	\$2.340.
3PK550	CORREA CONTINENTAL 3PK550	\$2.340.
3PK635	CORREA CONTINENTAL 3PK635	\$2.340.
3PK650	CORREA CONTINENTAL 3PK650	\$2.340.
3PK665	CORREA CONTINENTAL 3PK665	\$2.340.
3PK675	CORREA CONTINENTAL 3PK675	\$2.340.
3PK720	CORREA CONTINENTAL 3PK720	\$2.340.
3PK750	CORREA CONTINENTAL 3PK750	\$2.340.
3PK770	CORREA CONTINENTAL 3PK770	\$2.340.
3PK825	CORREA CONTINENTAL 3PK825	\$2.405.
3PK850	CORREA CONTINENTAL 3PK850	\$2.470.
3PK855	CORREA CONTINENTAL 3PK855	\$2.470.
3PK860	CORREA CONTINENTAL 3PK860	\$2.470.
3PK865	CORREA CONTINENTAL 3PK865	\$2.847.
3PK875	CORREA CONTINENTAL 3PK875	\$2.847.
3PK890	CORREA CONTINENTAL 3PK890	\$2.860.
3PK905	CORREA CONTINENTAL 3PK905	\$2.860.

CORREAS 4PK

4PK600	CORREA CONTINENTAL 4PK600	\$3.380.
4PK605	CORREA CONTINENTAL 4PK605	\$3.380.
4PK610	CORREA CONTINENTAL 4PK610	\$3.380.
4PK615	CORREA CONTINENTAL 4PK615	\$3.380.
4PK620	CORREA CONTINENTAL 4PK620	\$3.380.
4PK625	CORREA CONTINENTAL 4PK625	\$3.380.
4PK630	CORREA CONTINENTAL 4PK630	\$3.380.
4PK635	CORREA CONTINENTAL 4PK635	\$3.380.
4PK640	CORREA CONTINENTAL 4PK640	\$3.380.
4PK645	CORREA CONTINENTAL 4PK645	\$3.380.
4PK650	CORREA CONTINENTAL 4PK650	\$3.380.
4PK655	CORREA CONTINENTAL 4PK655	\$3.380.
4PK660	CORREA CONTINENTAL 4PK660	\$3.380.
4PK665	CORREA CONTINENTAL 4PK665	\$3.510.
4PK670	CORREA CONTINENTAL 4PK670	\$3.510.
4PK675	CORREA CONTINENTAL 4PK675	\$3.510.
4PK680	CORREA CONTINENTAL 4PK680	\$3.510.
4PK685	CORREA CONTINENTAL 4PK685	\$3.510.
4PK690	CORREA CONTINENTAL 4PK690	\$3.510.
4PK695	CORREA CONTINENTAL 4PK695	\$3.510.
4PK700	CORREA CONTINENTAL 4PK700	\$3.510.
4PK105	CORREA CONTINENTAL 4PK705	\$3.510.
4PK710	CORREA CONTINENTAL 4PK710	\$3.510.
4PK715	CORREA CONTINENTAL 4PK715	\$3.510.
4PK720	CORREA CONTINENTAL 4PK720	\$3.640.
4PK725	CORREA CONTINENTAL 4PK725	\$3.640.
4PK730	CORREA CONTINENTAL 4PK730	\$3.640.
4PK735	CORREA CONTINENTAL 4PK735	\$3.640.
4PK740	CORREA CONTINENTAL 4PK740	\$3.640.
4PK745	CORREA CONTINENTAL 4PK745	\$3.640.
4PK750	CORREA CONTINENTAL 4PK750	\$3.640.
4PK755	CORREA CONTINENTAL 4PK755	\$3.640.

CORREAS 4PK

4PK760	CORREA CONTINENTAL 4PK760	\$3.640.
4PK765	CORREA CONTINENTAL 4PK765	\$3.640.
4PK770	CORREA CONTINENTAL 4PK770	\$3.770.
4PK775	CORREA CONTINENTAL 4PK775	\$3.770.
4PK780	CORREA CONTINENTAL 4PK780	\$3.770.
4PK785	CORREA CONTINENTAL 4PK785	\$3.770.
4PK790	CORREA CONTINENTAL 4PK790	\$3.770.
4PK795	CORREA CONTINENTAL 4PK795	\$3.770.
4PK800	CORREA CONTINENTAL 4PK800	\$3.770.
4PK805	CORREA CONTINENTAL 4PK805	\$3.770.
4PK810	CORREA CONTINENTAL 4PK810	\$3.770.
4PK815	CORREA CONTINENTAL 4PK815	\$3.835.
4PK820	CORREA CONTINENTAL 4PK820	\$3.835.
4PK825	CORREA CONTINENTAL 4PK825	\$3.835.
4PK830	CORREA CONTINENTAL 4PK830	\$3.835.
4PK835	CORREA CONTINENTAL 4PK835	\$3.835.
4PK840	CORREA CONTINENTAL 4PK840	\$3.835.
4PK845	CORREA CONTINENTAL 4PK845	\$3.835.
4PK850	CORREA CONTINENTAL 4PK850	\$3.835.
4PK860	CORREA CONTINENTAL 4PK860	\$3.835.
4PK865	CORREA CONTINENTAL 4PK865	\$3.835.
4PK870	CORREA CONTINENTAL 4PK870	\$3.900.
4PK875	CORREA CONTINENTAL 4PK875	\$3.900.
4PK880	CORREA CONTINENTAL 4PK880	\$3.900.
4PK885	CORREA CONTINENTAL 4PK885	\$3.900.
4PK890	CORREA CONTINENTAL 4PK890	\$3.900.
4PK895	CORREA CONTINENTAL 4PK895	\$3.900.
4PK900	CORREA CONTINENTAL 4PK900	\$3.900.
4PK910	CORREA CONTINENTAL 4PK910	\$3.900.
4PK915	CORREA CONTINENTAL 4PK915	\$3.900.
4PK920	CORREA CONTINENTAL 4PK920	\$3.900.
4PK925	CORREA CONTINENTAL 4PK925	\$4.160.

CORREAS 4PK

4PK930	CORREA CONTINENTAL 4PK930	\$4.160.
4PK935	CORREA CONTINENTAL 4PK935	\$4.160.
4PK940	CORREA CONTINENTAL 4PK940	\$4.290.
4PK945	CORREA CONTINENTAL 4PK945	\$4.290.
4PK950	CORREA CONTINENTAL 4PK950	\$4.290.
4PK955	CORREA CONTINENTAL 4PK955	\$4.420.
4PK960	CORREA CONTINENTAL 4PK960	\$4.420.
4PK965	CORREA CONTINENTAL 4PK965	\$4.420.
4PK970	CORREA CONTINENTAL 4PK970	\$4.420.
4PK975	CORREA CONTINENTAL 4PK975	\$4.550.
4PK980	CORREA CONTINENTAL 4PK980	\$4.550.
4PK985	CORREA CONTINENTAL 4PK985	\$4.550.
4PK990	CORREA CONTINENTAL 4PK990	\$4.550.
4PK995	CORREA CONTINENTAL 4PK995	\$4.550.
4PK1000	CORREA CONTINENTAL 4PK1000	\$4.940.
4PK1005	CORREA CONTINENTAL 4PK1005	\$4.940.
4PK1010	CORREA CONTINENTAL 4PK1010	\$4.940.
4PK1015	CORREA CONTINENTAL 4PK1015	\$4.940.
4PK1020	CORREA CONTINENTAL 4PK1020	\$4.940.
4PK1025	CORREA CONTINENTAL 4PK1025	\$4.940.
4PK1030	CORREA CONTINENTAL 4PK1030	\$4.940.
4PK1040	CORREA CONTINENTAL 4PK1040	\$4.940.
4PK1050	CORREA CONTINENTAL 4PK1050	\$4.940.
4PK1060	CORREA CONTINENTAL 4PK1060	\$4.940.
4PK1070	CORREA CONTINENTAL 4PK1070	\$4.940.
4PK1080	CORREA CONTINENTAL 4PK1080	\$4.940.
4PK1090	CORREA CONTINENTAL 4PK1090	\$4.940.
4PK1100	CORREA CONTINENTAL 4PK1100	\$4.940.
4PK1110	CORREA CONTINENTAL 4PK1110	\$4.940.
4PK1120	CORREA CONTINENTAL 4PK1120	\$4.940.
4PK1130	CORREA CONTINENTAL 4PK1130	\$4.940.
4PK1140	CORREA CONTINENTAL 4PK1140	\$4.940.
4PK1150	CORREA CONTINENTAL 4PK1150	\$4.940.

CORREAS 5PK

5PK810	CORREA CONTINENTAL 5PK810	\$3.900.
5PK820	CORREA CONTINENTAL 5PK820	\$4.030.
5PK825	CORREA CONTINENTAL 5PK825	\$4.030.
5PK830	CORREA CONTINENTAL 5PK830	\$4.030.
5PK840	CORREA CONTINENTAL 5PK840	\$4.030.
5PK865	CORREA CONTINENTAL 5PK865	\$4.030.
5PK875	CORREA CONTINENTAL 5PK875	\$4.810.
5PK880	CORREA CONTINENTAL 5PK880	\$4.810.
5PK885	CORREA CONTINENTAL 5PK885	\$4.810.
5PK890	CORREA CONTINENTAL 5PK890	\$4.810.
5PK900	CORREA CONTINENTAL 5PK900	\$4.901.
5PK910	CORREA CONTINENTAL 5PK910	\$4.940.
5PK915	CORREA CONTINENTAL 5PK915	\$4.979.
5PK920	CORREA CONTINENTAL 5PK920	\$5.044.
5PK925	CORREA CONTINENTAL 5PK925	\$5.070.
5PK930	CORREA CONTINENTAL 5PK930	\$5.083.
5PK935	CORREA CONTINENTAL 5PK935	\$5.109.
5PK940	CORREA CONTINENTAL 5PK940	\$5.135.
5PK950	CORREA CONTINENTAL 5PK950	\$5.200.
5PK955	CORREA CONTINENTAL 5PK955	\$5.200.
5PK965	CORREA CONTINENTAL 5PK965	\$5.265.
5PK970	CORREA CONTINENTAL 5PK970	\$5.330.
5PK975	CORREA CONTINENTAL 5PK975	\$5.330.
5PK980	CORREA CONTINENTAL 5PK980	\$5.330.
5PK990	CORREA CONTINENTAL 5PK990	\$5.402.
5PK1005	CORREA CONTINENTAL 5PK1005	\$5.850.
5PK1010	CORREA CONTINENTAL 5PK1010	\$5.850.
5PK1015	CORREA CONTINENTAL 5PK1015	\$5.850.
5PK1020	CORREA CONTINENTAL 5PK1020	\$5.850.
5PK1025	CORREA CONTINENTAL 5PK1025	\$5.850.
5PK1030	CORREA CONTINENTAL 5PK1030	\$5.850.
5PK1035	CORREA CONTINENTAL 5PK1035	\$5.850.
5PK1040	CORREA CONTINENTAL 5PK1040	\$5.850.
5PK1050	CORREA CONTINENTAL 5PK1050	\$5.850.
5PK1060	CORREA CONTINENTAL 5PK1060	\$5.850.
5PK1070	CORREA CONTINENTAL 5PK1070	\$5.850.
5PK1080	CORREA CONTINENTAL 5PK1080	\$5.850.
5PK1090	CORREA CONTINENTAL 5PK1090	\$5.850.

CORREAS 5PK

5PK1100	CORREA CONTINENTAL 5PK1100	\$5.980.
5PK1105	CORREA CONTINENTAL 5PK1105	\$6.006.
5PK1110	CORREA CONTINENTAL 5PK1110	\$6.006.
5PK1120	CORREA CONTINENTAL 5PK1120	\$6.110.
5PK1150	CORREA CONTINENTAL 5PK1150	\$6.110.
5PK1160	CORREA CONTINENTAL 5PK1160	\$6.110.
5PK1170	CORREA CONTINENTAL 5PK1170	\$6.110.
5PK1180	CORREA CONTINENTAL 5PK1180	\$6.370.
5PK1190	CORREA CONTINENTAL 5PK1190	\$6.539.
5PK1200	CORREA CONTINENTAL 5PK1200	\$6.539.
5PK1215	CORREA CONTINENTAL 5PK1215	\$6.611.
5PK1220	CORREA CONTINENTAL 5PK1220	\$6.630.
5PK1230	CORREA CONTINENTAL 5PK1230	\$6.630.
5PK1240	CORREA CONTINENTAL 5PK1240	\$6.760.
5PK1245	CORREA CONTINENTAL 5PK1245	\$6.760.
5PK1250	CORREA CONTINENTAL 5PK1250	\$6.825.
5PK1255	CORREA CONTINENTAL 5PK1255	\$6.825.
5PK1260	CORREA CONTINENTAL 5PK1260	\$6.890.
5PK1270	CORREA CONTINENTAL 5PK1270	\$7.020.
5PK1280	CORREA CONTINENTAL 5PK1262	\$7.020.
5PK1285	CORREA CONTINENTAL 5PK1285	\$7.020.
5PK1295	CORREA CONTINENTAL 5PK1295	\$7.150.
5PK1300	CORREA CONTINENTAL 5PK1300	\$7.150.
5PK1320	CORREA CONTINENTAL 5PK1320	\$7.150.
5PK1330	CORREA CONTINENTAL 5PK1330	\$7.248.
5PK1340	CORREA CONTINENTAL 5PK1340	\$7.670.
5PK1345	CORREA CONTINENTAL 5PK1345	\$7.670.
5PK1360	CORREA CONTINENTAL 5PK1360	\$7.670.
5PK1370	CORREA CONTINENTAL 5PK1370	\$7.670.
5PK1395	CORREA CONTINENTAL 5PK1395	\$7.670.
5PK1540	CORREA CONTINENTAL 5PK1540	\$8.385.
5PK1600	CORREA CONTINENTAL 5PK1600	\$8.704.
5PK1620	CORREA CONTINENTAL 5PK1620	\$8.840.
5PK1645	CORREA CONTINENTAL 5PK1645	\$8.970.
5PK1650	CORREA CONTINENTAL 5PK1650	\$8.970.
5PK1695	CORREA CONTINENTAL 5PK1695	\$8.243.
5PK1745	CORREA CONTINENTAL 5PK1745	\$9.490.
5PK1750	CORREA CONTINENTAL 5PK1750	\$9.555.
5PK1850	CORREA CONTINENTAL 5PK1850	\$10.056.

CORREAS 6PK

6PK710	CORREA CONTINENTAL 6PK710	\$4.355.
6PK735	CORREA CONTINENTAL 6PK735	\$4.550.
6PK810	CORREA CONTINENTAL 6PK810	\$4.810.
6PK905	CORREA CONTINENTAL 6PK905	\$4.875.
6PK930	CORREA CONTINENTAL 6PK930	\$5.057.
6PK955	CORREA CONTINENTAL 6PK955	\$5.187.
6PK960	CORREA CONTINENTAL 6PK960	\$5.330.
6PK965	CORREA CONTINENTAL 6PK965	\$5.395.
6PK980	CORREA CONTINENTAL 6PK980	\$5.486.
6PK985	CORREA CONTINENTAL 6PK985	\$5.590.
6PK990	CORREA CONTINENTAL 6PK990	\$5.720.
6PK1000	CORREA CONTINENTAL 6PK1000	\$5.720.
6PK1020	CORREA CONTINENTAL 6PK1020	\$5.720.
6PK1030	CORREA CONTINENTAL 6PK1030	\$5.720.
6PK1040	CORREA CONTINENTAL 6PK1040	\$5.850.
6PK1050	CORREA CONTINENTAL 6PK1050	\$5.980.
6PK1060	CORREA CONTINENTAL 6PK1060	\$6.110.
6PK1065	CORREA CONTINENTAL 6PK1065	\$6.240.
6PK1070	CORREA CONTINENTAL 6PK1070	\$7.001.
6PK1075	CORREA CONTINENTAL 6PK1075	\$7.020.
6PK1110	CORREA CONTINENTAL 6PK1110	\$7.150.
6PK1125	CORREA CONTINENTAL 6PK1125	\$7.150.
6PK1130	CORREA CONTINENTAL 6PK1130	\$7.150.
6PK1140	CORREA CONTINENTAL 6PK1140	\$7.150.
6PK1145	CORREA CONTINENTAL 6PK1145	\$7.150.
6PK1155	CORREA CONTINENTAL 6PK1155	\$7.150.
6PK1160	CORREA CONTINENTAL 6PK1160	\$7.150.
6PK1175	CORREA CONTINENTAL 6PK1175	\$7.280.
6PK1180	CORREA CONTINENTAL 6PK1180	\$7.345.
6PK1185	CORREA CONTINENTAL 6PK1185	\$7.345.
6PK1190	CORREA CONTINENTAL 6PK1190	\$7.345.
6PK1200	CORREA CONTINENTAL 6PK1200	\$7.410.
6PK1225	CORREA CONTINENTAL 6PK1225	\$7.540.
6PK1240	CORREA CONTINENTAL 6PK1240	\$7.605.
6PK1245	CORREA CONTINENTAL 6PK1245	\$7.670.
6PK1250	CORREA CONTINENTAL 6PK1250	\$7.735.
6PK1255	CORREA CONTINENTAL 6PK1255	\$7.735.
6PK1270	CORREA CONTINENTAL 6PK1270	\$7.800.

CORREAS 6PK

6PK1275	CORREA CONTINENTAL 6PK1275	\$7.865.
6PK1300	CORREA CONTINENTAL 6PK1300	\$8.060.
6PK1320	CORREA CONTINENTAL 6PK1320	\$8.125.
6PK1330	CORREA CONTINENTAL 6PK1330	\$8.190.
6PK1335	CORREA CONTINENTAL 6PK1335	\$8.255.
6PK1345	CORREA CONTINENTAL 6PK1345	\$8.320.
6PK1350	CORREA CONTINENTAL 6PK1350	\$8.385.
6PK1355	CORREA CONTINENTAL 6PK1355	\$8.385.
6PK1360	CORREA CONTINENTAL 6PK1360	\$8.385.
6PK1365	CORREA CONTINENTAL 6PK1365	\$8.385.
6PK1370	CORREA CONTINENTAL 6PK1370	\$8.450.
6PK1375	CORREA CONTINENTAL 6PK1375	\$8.515.
6PK1385	CORREA CONTINENTAL 6PK1385	\$8.580.
6PK1400	CORREA CONTINENTAL 6PK1400	\$8.645.
6PK1435	CORREA CONTINENTAL 6PK1435	\$8.710.
6PK1440	CORREA CONTINENTAL 6PK1440	\$8.840.
6PK1450	CORREA CONTINENTAL 6PK1450	\$8.905.
6PK1460	CORREA CONTINENTAL 6PK1460	\$8.970.
6PK1470	CORREA CONTINENTAL 6PK1470	\$9.100.
6PK1485	CORREA CONTINENTAL 6PK1485	\$9.165.
6PK1495	CORREA CONTINENTAL 6PK1495	\$9.230.
6PK1500	CORREA CONTINENTAL 6PK1500	\$9.295.
6PK1510	CORREA CONTINENTAL 6PK1510	\$9.360.
6PK1515	CORREA CONTINENTAL 6PK1515	\$9.425.
6PK1520	CORREA CONTINENTAL 6PK1520	\$9.490.
6PK1525	CORREA CONTINENTAL 6PK1525	\$9.555.
6PK1530	CORREA CONTINENTAL 6PK1530	\$9.555.
6PK1535	CORREA CONTINENTAL 6PK1535	\$9.555.
6PK1545	CORREA CONTINENTAL 6PK1545	\$9.555.
6PK1550	CORREA CONTINENTAL 6PK1550	\$9.555.
6PK1555	CORREA CONTINENTAL 6PK1555	\$9.555.
6PK1560	CORREA CONTINENTAL 6PK1560	\$9.620.
6PK1565	CORREA CONTINENTAL 6PK1565	\$9.685.
6PK1570	CORREA CONTINENTAL 6PK1570	\$9.750.
6PK1580	CORREA CONTINENTAL 6PK1580	\$9.880.
6PK1605	CORREA CONTINENTAL 6PK1605	\$9.945.
6PK1620	CORREA CONTINENTAL 6PK1620	\$10.010.
6PK1625	CORREA CONTINENTAL 6PK1625	\$10.075.

CORREAS 6PK

6PK1630	CORREA CONTINENTAL 6PK1630	\$10.140.
6PK1640	CORREA CONTINENTAL 6PK1640	\$10.140.
6PK1650	CORREA CONTINENTAL 6PK1650	\$10.140.
6PK1660	CORREA CONTINENTAL 6PK1660	\$10.205.
6PK1665	CORREA CONTINENTAL 6PK1665	\$10.205.
6PK1670	CORREA CONTINENTAL 6PK1670	\$10.270.
6PK1675	CORREA CONTINENTAL 6PK1675	\$10.335.
6PK1690	CORREA CONTINENTAL 6PK1690	\$10.660.
6PK1700	CORREA CONTINENTAL 6PK1700	\$10.725.
6PK1705	CORREA CONTINENTAL 6PK1705	\$10.790.
6PK1710	CORREA CONTINENTAL 6PK1710	\$10.855.
6PK1715	CORREA CONTINENTAL 6PK1715	\$10.920.
6PK1720	CORREA CONTINENTAL 6PK1720	\$10.920.
6PK1725	CORREA CONTINENTAL 6PK1725	\$10.920.
6PK1740	CORREA CONTINENTAL 6PK1740	\$10.985.
6PK1745	CORREA CONTINENTAL 6PK1745	\$11.050.
6PK1750	CORREA CONTINENTAL 6PK1750	\$11.115.
6PK1770	CORREA CONTINENTAL 6PK1770	\$11.115.
6PK1780	CORREA CONTINENTAL 6PK1780	\$11.115.
6PK1790	CORREA CONTINENTAL 6PK1790	\$11.180.
6PK1795	CORREA CONTINENTAL 6PK1795	\$11.245.
6PK1805	CORREA CONTINENTAL 6PK1805	\$11.245.
6PK1815	CORREA CONTINENTAL 6PK1815	\$11.245.
6PK1840	CORREA CONTINENTAL 6PK1840	\$11.245.
6PK1865	CORREA CONTINENTAL 6PK1865	\$11.505.
6PK1870	CORREA CONTINENTAL 6PK1870	\$11.505.
6PK1875	CORREA CONTINENTAL 6PK1875	\$11.505.
6PK1880	CORREA CONTINENTAL 6PK1880	\$11.505.
6PK1885	CORREA CONTINENTAL 6PK1885	\$11.570.
6PK1890	CORREA CONTINENTAL 6PK1890	\$11.635.
6PK1920	CORREA CONTINENTAL 6PK1920	\$11.700.
6PK1980	CORREA CONTINENTAL 6PK1980	\$11.765.
6PK2000	CORREA CONTINENTAL 6PK2000	\$12.545.
6PK2010	CORREA CONTINENTAL 6PK2010	\$12.545.
6PK2030	CORREA CONTINENTAL 6PK2030	\$12.545.
6PK2040	CORREA CONTINENTAL 6PK2040	\$12.545.
6PK2045	CORREA CONTINENTAL 6PK2045	\$12.545.
6PK2050	CORREA CONTINENTAL 6PK2050	\$12.545.

CORREAS 6PK

6PK2065	CORREA CONTINENTAL 6PK2065	\$12.610.
6PK2070	CORREA CONTINENTAL 6PK2070	\$12.675.
6PK2075	CORREA CONTINENTAL 6PK2075	\$12.740.
6PK2080	CORREA CONTINENTAL 6PK2080	\$12.805.
6PK2085	CORREA CONTINENTAL 6PK2085	\$12.870.
6PK2095	CORREA CONTINENTAL 6PK2095	\$12.935.
6PK2100	CORREA CONTINENTAL 6PK2100	\$13.000.
6PK2120	CORREA CONTINENTAL 6PK2120	\$13.065.
6PK2125	CORREA CONTINENTAL 6PK2125	\$13.130.
6PK2135	CORREA CONTINENTAL 6PK2135	\$13.195.
6PK2140	CORREA CONTINENTAL 6PK2140	\$13.260.
6PK2155	CORREA CONTINENTAL 6PK2155	\$13.335.
6PK2200	CORREA CONTINENTAL 6PK2200	\$13.390.
6PK2210	CORREA CONTINENTAL 6PK2210	\$13.445.
6PK2225	CORREA CONTINENTAL 6PK2225	\$13.585.
6PK2240	CORREA CONTINENTAL 6PK2240	\$13.650.
6PK2245	CORREA CONTINENTAL 6PK2245	\$13.650.
6PK2250	CORREA CONTINENTAL 6PK2250	\$13.650.
6PK2255	CORREA CONTINENTAL 6PK2255	\$13.715.
6PK2260	CORREA CONTINENTAL 6PK2260	\$13.780.
6PK2265	CORREA CONTINENTAL 6PK2265	\$13.845.
6PK2270	CORREA CONTINENTAL 6PK2270	\$13.910.
6PK2275	CORREA CONTINENTAL 6PK2275	\$13.975.
6PK2280	CORREA CONTINENTAL 6PK2280	\$14.040.
6PK2285	CORREA CONTINENTAL 6PK2285	\$14.105.
6PK2300	CORREA CONTINENTAL 6PK2300	\$14.170.
6PK2315	CORREA CONTINENTAL 6PK2315	\$14.235.
6PK2325	CORREA CONTINENTAL 6PK2325	\$14.300.
6PK2370	CORREA CONTINENTAL 6PK2370	\$14.365.
6PK2415	CORREA CONTINENTAL 6PK2415	\$14.430.
6PK2430	CORREA CONTINENTAL 6PK2430	\$14.495.
6PK2435	CORREA CONTINENTAL 6PK2435	\$14.560.
6PK2475	CORREA CONTINENTAL 6PK2475	\$14.625.
6PK2500	CORREA CONTINENTAL 6PK2500	\$14.690.
6PK2550	CORREA CONTINENTAL 6PK2550	\$14.755.
6PK2565	CORREA CONTINENTAL 6PK2565	\$14.820.
6PK2580	CORREA CONTINENTAL 6PK2580	\$14.885.
6PK2585	CORREA CONTINENTAL 6PK2585	\$14.950.
6PK2605	CORREA CONTINENTAL 6PK2605	\$15.015.
6PK2625	CORREA CONTINENTAL 6PK2625	\$15.080.

CORREAS 7PK

7PK1050	CORREA CONTINENTAL 7PK1050	\$7.150.
7PK1120	CORREA CONTINENTAL 7PK1120	\$8.060.
7PK1140	CORREA CONTINENTAL 7PK1140	\$8.125.
7PK1150	CORREA CONTINENTAL 7PK1150	\$8.255.
7PK1275	CORREA CONTINENTAL 7PK1275	\$9.165.
7PK1640	CORREA CONTINENTAL 7PK1640	\$11.700.
7PK1655	CORREA CONTINENTAL 7PK1655	\$11.830.
7PK1700	CORREA CONTINENTAL 7PK1700	\$12.155.
7PK1730	CORREA CONTINENTAL 7PK1730	\$12.285.
7PK1745	CORREA CONTINENTAL 7PK1745	\$12.480.
7PK1755	CORREA CONTINENTAL 7PK1755	\$12.545.
7PK1970	CORREA CONTINENTAL 7PK1970	\$12.610.
7PK2300	CORREA CONTINENTAL 7PK2300	\$14.950.

CORREAS 8PK

8PK1030	CORREA CONTINENTAL 8PK1030	\$8.230.
8PK1230	CORREA CONTINENTAL 8PK1230	\$9.750.
8PK1290	CORREA CONTINENTAL 8PK1290	\$10.530.
8PK1370	CORREA CONTINENTAL 8PK1370	\$10.790.
8PK1375	CORREA CONTINENTAL 8PK1375	\$11.310.
8PK1380	CORREA CONTINENTAL 8PK1380	\$11.375.
8PK1395	CORREA CONTINENTAL 8PK1395	\$11.440.
8PK1400	CORREA CONTINENTAL 8PK1400	\$11.505.
8PK1420	CORREA CONTINENTAL 8PK1420	\$11.570.
8PK1425	CORREA CONTINENTAL 8PK1425	\$11.635.
8PK1430	CORREA CONTINENTAL 8PK1430	\$11.700.
8PK1440	CORREA CONTINENTAL 8PK1440	\$11.765.
8PK1445	CORREA CONTINENTAL 8PK1445	\$11.830.
8PK1450	CORREA CONTINENTAL 8PK1450	\$11.895.
8PK1460	CORREA CONTINENTAL 8PK1460	\$11.960.
8PK1475	CORREA CONTINENTAL 8PK1475	\$12.025.
8PK1480	CORREA CONTINENTAL 8PK1480	\$12.090.
8PK1485	CORREA CONTINENTAL 8PK1485	\$12.155.
8PK1500	CORREA CONTINENTAL 8PK1500	\$12.220.
8PK1515	CORREA CONTINENTAL 8PK1515	\$12.285.
8PK1520	CORREA CONTINENTAL 8PK1520	\$12.350.
8PK1525	CORREA CONTINENTAL 8PK1525	\$12.480.
8PK1535	CORREA CONTINENTAL 8PK1535	\$12.545.
8PK1550	CORREA CONTINENTAL 8PK1550	\$12.610.
8PK1560	CORREA CONTINENTAL 8PK1560	\$12.675.
8PK1580	CORREA CONTINENTAL 8PK1580	\$12.740.
8PK1590	CORREA CONTINENTAL 8PK1590	\$12.805.
8PK1615	CORREA CONTINENTAL 8PK1615	\$12.870.
8PK1625	CORREA CONTINENTAL 8PK1625	\$12.935.
8PK1630	CORREA CONTINENTAL 8PK1630	\$13.000.
8PK1650	CORREA CONTINENTAL 8PK1650	\$13.455.
8PK1660	CORREA CONTINENTAL 8PK1660	\$13.520.
8PK1675	CORREA CONTINENTAL 8PK1675	\$13.585.
8PK1690	CORREA CONTINENTAL 8PK1690	\$13.650.
8PK1700	CORREA CONTINENTAL 8PK1700	\$13.715.
8PK1720	CORREA CONTINENTAL 8PK1720	\$13.780.
8PK1735	CORREA CONTINENTAL 8PK1735	\$13.845.
8PK1755	CORREA CONTINENTAL 8PK1755	\$13.910.
8PK1780	CORREA CONTINENTAL 8PK1780	\$14.040.
8PK1815	CORREA CONTINENTAL 8PK1815	\$14.105.
8PK1850	CORREA CONTINENTAL 8PK1850	\$14.235.
8PK1930	CORREA CONTINENTAL 8PK1930	\$14.300.
8PK2020	CORREA CONTINENTAL 8PK2020	\$14.690.
8PK2070	CORREA CONTINENTAL 8PK2070	\$15.340.
8PK2120	CORREA CONTINENTAL 8PK2120	\$15.470.
8PK2140	CORREA CONTINENTAL 8PK2140	\$15.600.
8PK2170	CORREA CONTINENTAL 8PK2170	\$15.730.

CORREAS KLEINMAN



CORREAS DENTADA 9,5

622	CORREA KLEINMAN 9,5X550	\$2.119.
623	CORREA KLEINMAN 9,5X600	\$2.119.
624	CORREA KLEINMAN 9,5X625	\$2.145.
625	CORREA KLEINMAN 9,5X650	\$2.197.
626	CORREA KLEINMAN 9,5X675	\$2.223.
627	CORREA KLEINMAN 9,5X685	\$2.249.
628	CORREA KLEINMAN 9,5X700	\$2.275.
629	CORREA KLEINMAN 9,5X710	\$2.327.
630	CORREA KLEINMAN 9,5X715	\$2.379.
631	CORREA KLEINMAN 9,5X725	\$2.418.
632	CORREA KLEINMAN 9,5X735	\$2.470.
633	CORREA KLEINMAN 9,5X740	\$2.587.
634	CORREA KLEINMAN 9,5X750	\$2.665.
635	CORREA KLEINMAN 9,5X760	\$2.704.
636	CORREA KLEINMAN 9,5X775	\$2.717.
637	CORREA KLEINMAN 9,5X785	\$2.717.
638	CORREA KLEINMAN 9,5X790	\$2.730.
639	CORREA KLEINMAN 9,5X800	\$2.730.
640	CORREA KLEINMAN 9,5X813	\$2.743.
641	CORREA KLEINMAN 9,5X815	\$2.756.
642	CORREA KLEINMAN 9,5X830	\$2.756.
643	CORREA KLEINMAN 9,5X840	\$2.769.
644	CORREA KLEINMAN 9,5X850	\$2.782.

CORREAS DENTADA 9,5

645	CORREA KLEINMAN 9,5X855	\$2.821.
646	CORREA KLEINMAN 9,5X865	\$2.834.
647	CORREA KLEINMAN 9,5X875	\$3.016.
648	CORREA KLEINMAN 9,5X895	\$3.055.
649	CORREA KLEINMAN 9,5X900	\$3.068.
650	CORREA KLEINMAN 9,5X905	\$3.081.
651	CORREA KLEINMAN 9,5X910	\$3.107.
652	CORREA KLEINMAN 9,5X913	\$3.133.
653	CORREA KLEINMAN 9,5X925	\$3.198.
654	CORREA KLEINMAN 9,5X930	\$3.198.
655	CORREA KLEINMAN 9,5X940	\$3.224.
656	CORREA KLEINMAN 9,5X950	\$3.237.
657	CORREA KLEINMAN 9,5X960	\$3.237.
658	CORREA KLEINMAN 9,5X965	\$3.237.
659	CORREA KLEINMAN 9,5X975	\$3.237.
660	CORREA KLEINMAN 9,5X980	\$3.237.
661	CORREA KLEINMAN 9,5X985	\$3.250.
662	CORREA KLEINMAN 9,5X990	\$3.250.
592	CORREA KLEINMAN 9,5X1000	\$3.276.
593	CORREA KLEINMAN 9,5X1005	\$3.289.
594	CORREA KLEINMAN 9,5X1013	\$3.315.
595	CORREA KLEINMAN 9,5X1020	\$3.354.
596	CORREA KLEINMAN 9,5X1025	\$3.367.

CORREAS DENTADA 9,5

597	CORREA KLEINMAN 9,5X1045	\$3.171.
598	CORREA KLEINMAN 9,5X1050	\$3.562.
599	CORREA KLEINMAN 9,5X1075	\$3.640.
600	CORREA KLEINMAN 9,5X1085	\$3.653.
601	CORREA KLEINMAN 9,5X1100	\$3.666.
602	CORREA KLEINMAN 9,5X1115	\$3.679.
603	CORREA KLEINMAN 9,5X1125	\$3.703.
604	CORREA KLEINMAN 9,5X1140	\$3.744.
605	CORREA KLEINMAN 9,5X1145	\$3.757.
606	CORREA KLEINMAN 9,5X1150	\$3.887.
607	CORREA KLEINMAN 9,5X1160	\$3.887.
608	CORREA KLEINMAN 9,5X1175	\$3.887.
609	CORREA KLEINMAN 9,5X1195	\$3.887.
610	CORREA KLEINMAN 9,5X1200	\$3.900.
611	CORREA KLEINMAN 9,5X1215	\$3.965.
612	CORREA KLEINMAN 9,5X1225	\$3.965.
613	CORREA KLEINMAN 9,5X1245	\$4.030.
614	CORREA KLEINMAN 9,5X1250	\$4.056.
615	CORREA KLEINMAN 9,5X1275	\$4.095.
616	CORREA KLEINMAN 9,5X1285	\$4.147.
617	CORREA KLEINMAN 9,5X1300	\$4.173.
618	CORREA KLEINMAN 9,5X1330	\$4.177.
619	CORREA KLEINMAN 9,5X1350	\$4.290.
620	CORREA KLEINMAN 9,5X1360	\$4.355.
621	CORREA KLEINMAN 9,5X1390	\$4.407.

CORREAS DENTADA 12,5

1593	CORREA KLEINMAN 12,5X690 (A25)	\$3.120.
1594	CORREA KLEINMAN 12,5X690 (A26)	\$3.185.
1595	CORREA KLEINMAN 12,5X690 (A27)	\$3.237.
895	CORREA KLEINMAN 12,5X690 (A28)	\$3.315.
896	CORREA KLEINMAN 12,5X690 (A29)	\$3.497.
897	CORREA KLEINMAN 12,5X820 (A30)	\$3.575.
571	CORREA KLEINMAN 12,5X850 (A31)	\$3.627.
431	CORREA KLEINMAN 12,5X875 (A32)	\$3.874.
432	CORREA KLEINMAN 12,5X900 (A33)	\$3.874.
433	CORREA KLEINMAN 12,5X925 (A34)	\$3.874.
434	CORREA KLEINMAN 12,5X950 (A35)	\$4.017.
435	CORREA KLEINMAN 12,5X975 (A36)	\$4.095.
436	CORREA KLEINMAN 12,5X1000 (A37)	\$4.277.
437	CORREA KLEINMAN 12,5X1025 (A38)	\$4.290.
438	CORREA KLEINMAN 12,5X1050 (A39)	\$4.355.
439	CORREA KLEINMAN 12,5X1075 (A40)	\$4.420.
440	CORREA KLEINMAN 12,5X1100 (A41)	\$4.550.
441	CORREA KLEINMAN 12,5X1125 (A42)	\$4.615.
442	CORREA KLEINMAN 12,5X1150 (A43)	\$4.667.
443	CORREA KLEINMAN 12,5X1175 (A44)	\$4.797.
444	CORREA KLEINMAN 12,5X1200 (A45)	\$4.810.
445	CORREA KLEINMAN 12,5X1225 (A46)	\$4.927.
446	CORREA KLEINMAN 12,5X1250 (A47)	\$4.940.

CORREAS DENTADA 12,5

447	CORREA KLEINMAN 12,5X1275 (A48)	\$5.187.
448	CORREA KLEINMAN 12,5X1300 (A49)	\$5.187.
449	CORREA KLEINMAN 12,5X1325 (A50)	\$5.187.
450	CORREA KLEINMAN 12,5X1350 (A51)	\$5.187.
451	CORREA KLEINMAN 12,5X1375 (A52)	\$5.707.
452	CORREA KLEINMAN 12,5X1400 (A53)	\$5.837.
453	CORREA KLEINMAN 12,5X1425 (A54)	\$5.967.
454	CORREA KLEINMAN 12,5X1450 (A55)	\$5.980.
455	CORREA KLEINMAN 12,5X1475 (A56)	\$6.097.
944	CORREA KLEINMAN 12,5X1500 (A57)	\$6.110.
945	CORREA KLEINMAN 12,5X1525 (A58)	\$6.167.
946	CORREA KLEINMAN 12,5X1550 (A59)	\$6.227.
956	CORREA KLEINMAN 12,5X1575 (A60)	\$6.357.
957	CORREA KLEINMAN 12,5X1600 (A61)	\$6.357.

CORREAS 3PK Y 4PK

1380	CORREA KLEINMAN 3PK848 TOYOTA YARIS	\$1.430.
1381	CORREA KLEINMAN 3PK913 TOYOTA NEW YARIS	\$1.472.
1388	CORREA KLEINMAN 4PK610 HYUNDAI ACCENT- PEUGEOT 205 DIESEL	\$2.847.
1389	CORREA KLEINMAN 4PK665 SPARK- FIAT UNO- PUNTO	\$2.977.
1390	CORREA KLEINMAN 4PK703 SPARK 1.0 D/H	\$2.990.
1391	CORREA KLEINMAN 4PK750 SPARK	\$2.990.
1392	CORREA KLEINMAN 4PK780 HYUNDAI I10, SPARK, MORNING	\$3.120.
1393	CORREA KLEINMAN 4PK785 HONDA CIVIC 1.4 16V- SUZUKI VITARA	\$3.250.
1394	CORREA KLEINMAN 4PK810 CITROEN ZX- HONDA CIVIC- NISSAN V16- SUZUKI VITARA- TOYOTA"	\$3.380.
1395	CORREA KLEINMAN 4PK815 SUZUKI SWIFT- BALENO- TOYOTA STARLET	\$3.510.
1396	CORREA KLEINMAN 4PK820 SUZUKI ALTO/ NAVARA	\$3.757.
1397	CORREA KLEINMAN 4PK825 TOYOTA HILUX 1.8-2.0-2.2/ TOYOTA DYNA- HIACE 2.4 D"	\$3.770.
1398	CORREA KLEINMAN 4PK830 CHEVROLET SPARK GT10-16	\$3.783.
1399	CORREA KLEINMAN 4PK835 CHERRY TIGGO/ CHEVROLET	\$3.796.
1400	CORREA KLEINMAN 4PK840 SPARK GT 1.2 D/H	\$3.809.
1401	CORREA KLEINMAN 4PK845 ELANTRA 1.6-GETZ- NEW ACCENT 1.4-1.6	\$3.822.
1402	CORREA KLEINMAN 4PK875 ELANTRA 1.6-1.8 2000---> 05	\$3.835.
1403	CORREA KLEINMAN 4PK885 SUBARU LEGACY- KIA CLARUS- MAZDA 323- RENAULT 21"	\$3.848.
1404	CORREA KLEINMAN 4PK895	\$3.874.
1405	CORREA KLEINMAN 4PK900 HYUNDAI ACCENT- EXCELL-KIA SEPHIA- SUZUKI BALENO"	\$3.874.
1406	CORREA KLEINMAN 4PK920 TOYOTA YARIS	\$3.887.
1407	CORREA KLEINMAN 4PK938 HYUNDAI ELANTRA- KIA CLARUS- FIAT TEMPRA BRAVO-PEUGEOT 205-305-309-405"	\$3.900.
1408	CORREA KLEINMAN 4PK985 GREAT WALL	\$4.316.
1382	CORREA KLEINMAN 4PK1010 NISSAN V16- MAZDA 626-2.0- MAZDA MX3- MX6- TOYOTA CELICA"	\$4.394.
1383	CORREA KLEINMAN 4PK1030 HONDA PRELUDE-KIA SEPHIA	\$4.394.
1384	CORREA KLEINMAN 4PK1065 HONDA ACCORD 2.0-2.3 16V dohc 93> ACCORD 1.8 V20 16V 2.2 vtec 96>- TOYOTA LANDCRUSIER V6 3.4 96>"	\$4.485.
1385	CORREA KLEINMAN 4PK1100 GREAT WALL	\$4.485.
1386	CORREA KLEINMAN 4PK1120 RENAULT LAGUNA 2.0 93>	\$4.485.
1387	CORREA KLEINMAN 4PK1180 TOYOTA YARIS 1.5	\$4.537.

CORREAS 5PK -6PK

1413	CORREA KLEINMAN 5PK775 CITROEN-NISSAN-PEUGEOT-RENAULT V14	\$4.654.
1414	CORREA KLEINMAN 5PK850 RENAULT CLIO R11-R19- TRAFIC 1.7- MITSUBISHI COLT- LANCER- COROLLA	\$4.680.
1415	CORREA KLEINMAN 5PK875 SUBARU LEGACY- IMPREZA 1.6-1.8-2.0-2.2	\$4.680.
1416	CORREA KLEINMAN 5PK880	\$4.797.
1417	CORREA KLEINMAN 5PK890 PEUGEOT 306- PARTNER 1.4-1.6-BMW 320-325 20-525-520I-525I-5281	\$4.810.
1418	CORREA KLEINMAN 5PK900 BMW 320-325-520-525-520I-525I-5281-RENAULT TWINGO C3G"	\$4.992.
1419	CORREA KLEINMAN 5PK950 HONDA ACCORD PRELUDE- MITSUBISHI COLT- GALANT - LANCER- PROTON 416-418	\$5.187.
1409	CORREA KLEINMAN 5PK1025	\$5.187.
1410	CORREA KLEINMAN 5PK1105 HONDA ACCORD 1.8-2.0-2.2-16V TOYOTA CAMRY 1.8-2.0 AÑO 82-86	\$5.187.
1411	CORREA KLEINMAN 5PK1165 MAZDA 623	\$5.187.
1412	CORREA KLEINMAN 5PK1650 SUZUKI VITARA 2.0 16VALV.	\$5.590.
1684	CORREA KLEINMAN 5PK2080	\$5.590.
1420	CORREA KLEINMAN 6PK1065 CITROEN ZX 1.6-1.8-2.0 PEUGEORT 306-405 SEAT CORDOBA IBIZA- POLO FIAT PUNTO 60-75-85 1.2	\$6.760.
1421	CORREA KLEINMAN 6PK1080 VW AMAROK 2.0	\$6.955.
1422	CORREA KLEINMAN 6PK1105 FORD CUMMINS- FIAT PALIO 1.3-1.5 AÑO 97>	\$7.007.
1423	CORREA KLEINMAN 6PK1130 GOLF - BORA- PALIO	\$7.020.
1424	CORREA KLEINMAN 6PK1163 PEUGEOT 306-406-605-2.0 PARTNER EXPERT 1.8-1.9D RENAULT CLIO R11-R19-R21-R9"	\$7.085.
1425	CORREA KLEINMAN 6PK1175 FORD FIESTA 1.4 16V 95> MAZDA 121 1.25 16V 96> RENAULT R11-R19-R9 1.6-1.9 DIESEL SEAT CORDOBA IBIZA 1.6"	\$7.137.
1426	CORREA KLEINMAN 6PK1200 VW NEW SAVEIRO 1.6- POLO- FOX- CROSS FOX GOL	\$7.150.
1427	CORREA KLEINMAN 6PK1230 CHERRY TIGGO	\$7.280.
1428	CORREA KLEINMAN 6PK1250 FORD FIESTA 1.8 16V VOLVO 850 2.0-2.4 VOLVO 960	\$7.410.

CORREAS 6PK

1429	CORREA KLEINMAN 6PK1335 VW BORA	\$7.540.
1430	CORREA KLEINMAN 6PK1352	\$7.670.
1431	CORREA KLEINMAN 6PK1385 FIAT PALIO	\$7.930.
1432	CORREA KLEINMAN 6PK1435 BERLINGO DIESEL HDT 1.9	\$8.190.
1433	CORREA KLEINMAN 6PK1440 PEUGEOT 306- BERLINGO-PARTNER	\$8.905.
1434	CORREA KLEINMAN 6PK1463 OPEL ASTRA 1.4-1.6 COMBO 1.4 CORSA 1.4 93>	\$8.970.
1435	CORREA KLEINMAN 6PK1485 TOYOTA COROLLA	\$8.970.
1436	CORREA KLEINMAN 6PK1496 L200 2.5 2007-2014	\$8.970.
1437	CORREA KLEINMAN 6PK1525 CHEVROLET LIMINA 3.1 V6 90>	\$8.087.
1438	CORREA KLEINMAN 6PK1550 VOLVO 440-460 2.0 92>	\$8.970.
1439	CORREA KLEINMAN 6PK1555 VW AMAROK 10-12	\$9.230.
1440	CORREA KLEINMAN 6PK1560 BW 302i, 325i, 2.0 24V, 2.5 24V, 520i, 325i, 2.0 24V 2.5 24V"	\$9.360.
1441	CORREA KLEINMAN 6PK1640 BMW 3181 1.6 18V	\$9.750.
1442	CORREA KLEINMAN 6PK1660 BW3161-3181 1.6-1.8 16V 93> BMW 5181 1.8 94> PEUGEOT 405-406 1.6- 1.8- 2.0 92>"	\$10.075.
1443	CORREA KLEINMAN 6PK1690 RENAULT R19-R21 1.8-1.7 92>	\$10.127.
1444	CORREA KLEINMAN 6PK1700 CHEVROLET LUMINA 2.5 90-92	\$10.140.
1445	CORREA KLEINMAN 6PK1715 SAIL 1.4 11-->14	\$10.270.
1446	CORREA KLEINMAN 6PK1750 CITROEN NEW SARA 2.0	\$10.530.
1447	CORREA KLEINMAN 6PK1790 OPEL ASTRA CORSA 1.4-1.6 16V 94>	\$10.881.
1448	CORREA KLEINMAN 6PK1795 OPEL ASTRA CORSA 1.4-1.6 16V 94>	\$10.920.
1449	CORREA KLEINMAN 6PK1830	\$10.985.
1450	CORREA KLEINMAN 6PK1875 CHEVROLET AVEO	\$11.037.
1451	CORREA KLEINMAN 6PK1980 SSANGYONG ACTYON 2012-->	\$11.050.
1452	CORREA KLEINMAN 6PK2255 SSANGYONG ACTYON 05->12 REXTON- KYRON	\$12.857.
1453	CORREA KLEINMAN 6PK2460 JEEP CHEROKEE WRANGLER	\$12.857.
1454	CORREA KLEINMAN 6PK2545 KIA SPORTAGE 2011-TUCSON	\$12.870.

CORREAS 7PK y 8PK

1957	CORREA KLEINMAN 7PK 1687	\$11.375.
1455	CORREA KLEINMAN 7PK990 DMAX, ISUZU	\$5.941.
1456	CORREA KLEINMAN 7PK1030 CHEVROLET NPR DMAX-NHR	\$6.071.
1457	CORREA KLEINMAN 7PK1095 TOYOTA HILUX , HIACE, DYNA	\$6.370.
1458	CORREA KLEINMAN 7PK1515 TOYOTA HILUX DIESEL	\$7.488.
1459	CORREA KLEINMAN 8PK1030 VOLVO F12	\$8.437.
1460	CORREA KLEINMAN 8PK1050 KENWORTH 14 ""6"" 855- MOTOR CUMMINS,VOLVO FH12 VENT .99"	\$8.450.
1461	CORREA KLEINMAN 8PK1055 KENWORTH 14 "6" 855- MOTOR CUMMINS	\$8.710.
1462	CORREA KLEINMAN 8PK1080 SINOTRUCK HOWO 380	\$8.840.
1463	CORREA KLEINMAN 8PK1230 CUMMINS MTRS LTA 10-285-93-95- KENWORTH MAZDA"	\$8.970.
1464	CORREA KLEINMAN 8PK1290 NAVISTAR 2300-2500-2600 MOTOR CUMMINS L10 86-89"	\$9.750.
1465	CORREA KLEINMAN 8PK1370 MBATEGO- SCANIA	\$10.270.
1466	CORREA KLEINMAN 8PK1385 FORD F1000- F2000-F4000- MOTOR MWN AÑO 96>	\$11.310.
1467	CORREA KLEINMAN 8PK1400 VW BUS 8140 4.1- MTR CUMMINS	\$11.570.
1468	CORREA KLEINMAN 8PK1420 FORD F4000 MT- CUMMINS 4BT 96> 1422-1622-2322-3224-3530-4030- MB ATEGO"	\$11.830.
1469	CORREA KLEINMAN 8PK1425 INTERNATIONAL 4800- FREIGHTLINER, FL60-70-80 1.9 92-94 KENWORTH K130-150-220"	\$11.830.
1470	CORREA KLEINMAN 8PK1435 FORD CARGO 1416- INTERNATIONAL M11 9800 NAVISTA 2000-9200-9300-9600 I10"	\$11.830.
1471	CORREA KLEINMAN 8PK1450 FORD 1215-1415-1617 MOTOR CUMMINS 6BT 2.9	\$11.830.
1472	CORREA KLEINMAN 8PK1460 MOTOR CUMMINS 3911562	\$11.830.
1473	CORREA KLEINMAN 8PK1480 6132 7665	\$11.830.
1474	CORREA KLEINMAN 8PK1485 FREIGHTLINER MT CUMMONS L10- KENWORTH W900 FORD B350 90-96- SCANIA SERIE 5"	\$11.830.
1475	CORREA KLEINMAN 8PK1500 MOTOR CUMMINS 6CT 8.3	\$11.830.

CORREAS 8PK

1476	CORREA KLEINMAN 8PK1510 FREIGHTLINER FL-50 - SCANIA P124 P114	\$11.830.
1477	CORREA KLEINMAN 8PK1515 FORD CARGO NOTOR ISB AÑO 2010	\$11.830.
1478	CORREA KLEINMAN 8PK1525 SCANIA MOTOR CUMMINS 234	\$11.830.
1479	CORREA KLEINMAN 8PK1535 VOLVO FH440	\$11.830.
1480	CORREA KLEINMAN 8PK1560 CUMMINS 6CT 93-95, NAVISTAR 5000 MOTOR CUMMINS L10"	\$11.830.
1481	CORREA KLEINMAN 8PK1590 FORD CARGO 2422-2425-6BT 8.3 MOTOR CUMMINS 6CT 93-95"	\$11.830.
1482	CORREA KLEINMAN 8PK1611 MOTOR CUMMINS ISB	\$11.830.
1483	CORREA KLEINMAN 8PK1615 MOTOR CUMMINS OA 101	\$11.934.
1484	CORREA KLEINMAN 8PK1640	\$12.051.
1485	CORREA KLEINMAN 8PK1660 SCANIA 113	\$12.168.
1486	CORREA KLEINMAN 8PK1565 FREIGHTLINER FL-60 F-70 FL-80 MOTOR CUMMINS 6B-59"	\$12.246.
1487	CORREA KLEINMAN 8PK1790 SCANIA SERIE 4- CATERPILLAR	\$12.389.
1488	CORREA KLEINMAN 8PK1795	\$12.675.
1489	CORREA KLEINMAN 8PK1800 JAC 1061 2012-2018	\$12.675.
1490	CORREA KLEINMAN 8PK1850	\$12.727.
1491	CORREA KLEINMAN 8PK1855 NJ PARTE MT CUMMMINS 391-8095 VOLVO 8060264- NAVISTAR 1819391C1"	\$12.740.
1492	CORREA KLEINMAN 8PK1875 FORD CARGO 815	\$13.130.
1493	CORREA KLEINMAN 8PK1900	\$13.624.
1494	CORREA KLEINMAN 8PK1985 SCANIA 114-124	\$13.767.
1495	CORREA KLEINMAN 8PK2045 SCANIA 144- MERCEDES ACTROS	\$14.430.
1496	CORREA KLEINMAN 8PK2160 VW DELEVERY/ SCANIA 114	\$15.171.
1497	CORREA KLEINMAN 8PK2205 GENEADOR CUMMINS 6BT	\$15.769.

CORREAS 10PK- BX

1498	CORREA KLEINMAN 10PK1115 VOLVO NH-FH-FM ALTERNADOR	\$7.410.
1499	CORREA KLEINMAN 10PK1145 CAMION VOLVO	\$8.424.
1500	CORREA KLEINMAN 10PK1500	\$14.950.
1501	CORREA KLEINMAN 10PK1512 VOLVO FH480	\$17.550.
1502	CORREA KLEINMAN 10PK2475 SCANIA K420	\$21.242.
1503	CORREA KLEINMAN BX38	\$5.850.
1504	CORREA KLEINMAN BX39	\$5.850.
1505	CORREA KLEINMAN BX40	\$6.097.
1506	CORREA KLEINMAN BX41	\$6.097.
1507	CORREA KLEINMAN BX42	\$6.383.
1508	CORREA KLEINMAN BX43	\$6.630.
1509	CORREA KLEINMAN BX44	\$6.890.
1510	CORREA KLEINMAN BX45	\$7.150.
1511	CORREA KLEINMAN BX47	\$7.280.
1512	CORREA KLEINMAN BX48	\$7.410.
1513	CORREA KLEINMAN BX49	\$7.540.
1514	CORREA KLEINMAN BX52	\$7.670.
1515	CORREA KLEINMAN BX53	\$7.995.
1516	CORREA KLEINMAN BX54	\$7.995.

CORREAS STANDARD-A

StandardA™



CORREAS LISAS A- StandardA

A20	CORREA LISA STANDARD A20 (20"INT X 12.5mm)	\$2.822.
A21	CORREA LISA STANDARD A21 (21"INT X 12.5mm)	\$2.822.
A22	CORREA LISA STANDARD A22 (22"INT X 12.5mm)	\$2.822.
A23	CORREA LISA STANDARD A23 (23"INT X 12.5mm)	\$2.822.
A24	CORREA LISA STANDARD A24 (24"INT X 12.5mm)	\$2.822.
A25	CORREA LISA STANDARD A25 (25"INT X 12.5mm)	\$2.822.
A26	CORREA LISA STANDARD A26 (26"INT X 12.5mm)	\$2.822.
A27	CORREA LISA STANDARD A27 (27"INT X 12.5mm)	\$2.822.
A28	CORREA LISA STANDARD A28 (28"INT X 12.5mm)	\$2.822.
A29	CORREA LISA STANDARD A29 (29"INT X 12.5mm)	\$2.822.
A30	CORREA LISA STANDARD A30 (30"INT X 12.5mm)	\$2.839.
A31	CORREA LISA STANDARD A31 (31"INT X 12.5mm)	\$2.913.
A32	CORREA LISA STANDARD A32 (32"INT X 12.5mm)	\$3.002.
A33	CORREA LISA STANDARD A33 (33"INT X 12.5mm)	\$3.090.
A34	CORREA LISA STANDARD A34 (34"INT X 12.5mm)	\$3.196.
A35	CORREA LISA STANDARD A35 (35"INT X 12.5mm)	\$3.285.
A36	CORREA LISA STANDARD A36 (36"INT X 12.5mm)	\$3.393.
A37	CORREA LISA STANDARD A37 (37"INT X 12.5mm)	\$3.484.
A38	CORREA LISA STANDARD A38 (38"INT X 12.5mm)	\$3.572.
A39	CORREA LISA STANDARD A39 (39"INT X 12.5mm)	\$3.661.
A40	CORREA LISA STANDARD A40 (40"INT X 12.5mm)	\$3.752.
A41	CORREA LISA STANDARD A41 (41"INT X 12.5mm)	\$3.841.
A42	CORREA LISA STANDARD A42 (42"INT X 12.5mm)	\$3.929.
A43	CORREA LISA STANDARD A43 (43"INT X 12.5mm)	\$4.037.
A44	CORREA LISA STANDARD A44 (44"INT X 12.5mm)	\$4.129.
A45	CORREA LISA STANDARD A45 (45"INT X 12.5mm)	\$4.237.
A46	CORREA LISA STANDARD A46 (46"INT X 12.5mm)	\$4.323.
A47	CORREA LISA STANDARD A47 (47"INT X 12.5mm)	\$4.411.
A48	CORREA LISA STANDARD A48 (48"INT X 12.5mm)	\$4.500.
A49	CORREA LISA STANDARD A49 (49"INT X 12.5mm)	\$4.606.
A50	CORREA LISA STANDARD A50 (50"INT X 12.5mm)	\$4.699.
A51	CORREA LISA STANDARD A51 (51"INT X 12.5mm)	\$4.788.
A52	CORREA LISA STANDARD A52 (52"INT X 12.5mm)	\$4.876.
A53	CORREA LISA STANDARD A53 (53"INT X 12.5mm)	\$4.967.
A54	CORREA LISA STANDARD A54 (54"INT X 12.5mm)	\$5.068.
A55	CORREA LISA STANDARD A55 (55"INT X 12.5mm)	\$5.162.
A56	CORREA LISA STANDARD A56 (56"INT X 12.5mm)	\$5.250.
A57	CORREA LISA STANDARD A57 (57"INT X 12.5mm)	\$5.359.
A58	CORREA LISA STANDARD A58 (58"INT X 12.5mm)	\$5.445.
A59	CORREA LISA STANDARD A59 (59"INT X 12.5mm)	\$5.538.
A60	CORREA LISA STANDARD A60 (60"INT X 12.5mm)	\$5.629.
A61	CORREA LISA STANDARD A61 (61"INT X 12.5mm)	\$5.870.
A62	CORREA LISA STANDARD A62 (62"INT X 12.5mm)	\$5.964.
A63	CORREA LISA STANDARD A63 (63"INT X 12.5mm)	\$6.072.
A64	CORREA LISA STANDARD A64 (64"INT X 12.5mm)	\$6.163.
A65	CORREA LISA STANDARD A65 (65"INT X 12.5mm)	\$6.269.

CORREAS LISAS A- StandardA

A66	CORREA LISA STANDARDA A66 (66"INT X 12.5mm)	\$6.363.
A67	CORREA LISA STANDARDA A67 (67"INT X 12.5mm)	\$6.449.
A68	CORREA LISA STANDARDA A68 (68"INT X 12.5mm)	\$6.547.
A69	CORREA LISA STANDARDA A69 (69"INT X 12.5mm)	\$6.650.
A70	CORREA LISA STANDARDA A70 (70"INT X 12.5mm)	\$6.739.
A71	CORREA LISA STANDARDA A71 (71"INT X 12.5mm)	\$6.837.
A72	CORREA LISA STANDARDA A72 (72"INT X 12.5mm)	\$6.938.
A73	CORREA LISA STANDARDA A73 (73"INT X 12.5mm)	\$7.029.
A74	CORREA LISA STANDARDA A74 (74"INT X 12.5mm)	\$7.135.
A75	CORREA LISA STANDARDA A75 (75"INT X 12.5mm)	\$7.229.
A76	CORREA LISA STANDARDA A76 (76"INT X 12.5mm)	\$7.315.
A77	CORREA LISA STANDARDA A77 (77"INT X 12.5mm)	\$7.411.
A78	CORREA LISA STANDARDA A78 (78"INT X 12.5mm)	\$7.519.
A79	CORREA LISA STANDARDA A79 (79"INT X 12.5mm)	\$7.600.
A80	CORREA LISA STANDARDA A80 (80"INT X 12.5mm)	\$7.703.
A81	CORREA LISA STANDARDA A81 (81"INT X 12.5mm)	\$7.802.
A82	CORREA LISA STANDARDA A82 (82"INT X 12.5mm)	\$7.893.
A83	CORREA LISA STANDARDA A83 (83"INT X 12.5mm)	\$8.001.
A84	CORREA LISA STANDARDA A84 (84"INT X 12.5mm)	\$8.092.
A85	CORREA LISA STANDARDA A85 (85"INT X 12.5mm)	\$8.178.
A86	CORREA LISA STANDARDA A86 (86"INT X 12.5mm)	\$8.284.
A87	CORREA LISA STANDARDA A87 (87"INT X 12.5mm)	\$8.378.
A88	CORREA LISA STANDARDA A88 (88"INT X 12.5mm)	\$8.466.
A89	CORREA LISA STANDARDA A89 (89"INT X 12.5mm)	\$8.567.
A90	CORREA LISA STANDARDA A90 (90"INT X 12.5mm)	\$8.670.
A91	CORREA LISA STANDARDA A91 (91"INT X 12.5mm)	\$8.759.
A92	CORREA LISA STANDARDA A92 (92"INT X 12.5mm)	\$8.860.
A93	CORREA LISA STANDARDA A93 (93"INT X 12.5mm)	\$8.958.
A94	CORREA LISA STANDARDA A94 (94"INT X 12.5mm)	\$9.066.
A95	CORREA LISA STANDARDA A95 (95"INT X 12.5mm)	\$9.148.
A97	CORREA LISA STANDARDA A97 (97"INT X 12.5mm)	\$9.335.
A98	CORREA LISA STANDARDA A98 (98"INT X 12.5mm)	\$9.438.
A100	CORREA LISA STANDARDA A100 (100"INT X 12.5mm)	\$9.618.

CORREAS LISAS B- StandardA

B26	CORREA LISA STANDARDA B26 (26"INT X 16.5mm)	\$4.399.
B27	CORREA LISA STANDARDA B27 (27"INT X 16.5mm)	\$4.399.
B28	CORREA LISA STANDARDA B28 (28"INT X 16.5mm)	\$4.399.
B29	CORREA LISA STANDARDA B29 (29"INT X 16.5mm)	\$4.399.
B30	CORREA LISA STANDARDA B30 (30"INT X 16.5mm)	\$4.399.
B31	CORREA LISA STANDARDA B31 (31"INT X 16.5mm)	\$4.566.
B32	CORREA LISA STANDARDA B32 (32"INT X 16.5mm)	\$4.685.
B33	CORREA LISA STANDARDA B33 (33"INT X 16.5mm)	\$4.847.
B34	CORREA LISA STANDARDA B34 (34"INT X 16.5mm)	\$4.960.
B35	CORREA LISA STANDARDA B35 (35"INT X 16.5mm)	\$5.120.
B36	CORREA LISA STANDARDA B36 (36"INT X 16.5mm)	\$5.297.
B37	CORREA LISA STANDARDA B37 (37"INT X 16.5mm)	\$5.410.
B38	CORREA LISA STANDARDA B38 (38"INT X 16.5mm)	\$5.570.
B39	CORREA LISA STANDARDA B39 (39"INT X 16.5mm)	\$5.740.
B40	CORREA LISA STANDARDA B40 (40"INT X 16.5mm)	\$5.861.
B41	CORREA LISA STANDARDA B41 (41"INT X 16.5mm)	\$6.018.
B42	CORREA LISA STANDARDA B42 (42"INT X 16.5mm)	\$6.134.
B43	CORREA LISA STANDARDA B43 (43"INT X 16.5mm)	\$6.294.
B44	CORREA LISA STANDARDA B44 (44"INT X 16.5mm)	\$6.463.
B45	CORREA LISA STANDARDA B45 (45"INT X 16.5mm)	\$6.582.
B46	CORREA LISA STANDARDA B46 (46"INT X 16.5mm)	\$6.744.
B47	CORREA LISA STANDARDA B47 (47"INT X 16.5mm)	\$6.911.
B48	CORREA LISA STANDARDA B48 (48"INT X 16.5mm)	\$7.017.
B49	CORREA LISA STANDARDA B49 (49"INT X 16.5mm)	\$7.187.
B50	CORREA LISA STANDARDA B50 (50"INT X 16.5mm)	\$7.352.
B51	CORREA LISA STANDARDA B51 (51"INT X 16.5mm)	\$7.467.
B52	CORREA LISA STANDARDA B52 (52"INT X 16.5mm)	\$7.637.
B53	CORREA LISA STANDARDA B53 (53"INT X 16.5mm)	\$7.740.
B54	CORREA LISA STANDARDA B54 (54"INT X 16.5mm)	\$7.910.
B55	CORREA LISA STANDARDA B55 (55"INT X 16.5mm)	\$8.087.
B56	CORREA LISA STANDARDA B56 (56"INT X 16.5mm)	\$8.191.
B57	CORREA LISA STANDARDA B57 (57"INT X 16.5mm)	\$8.360.
B58	CORREA LISA STANDARDA B58 (58"INT X 16.5mm)	\$8.523.
B59	CORREA LISA STANDARDA B59 (59"INT X 16.5mm)	\$8.638.
B60	CORREA LISA STANDARDA B60 (60"INT X 16.5mm)	\$8.811.
B61	CORREA LISA STANDARDA B61 (61"INT X 16.5mm)	\$8.911.
B62	CORREA LISA STANDARDA B62 (62"INT X 16.5mm)	\$9.084.
B63	CORREA LISA STANDARDA B63 (63"INT X 16.5mm)	\$9.249.
B64	CORREA LISA STANDARDA B64 (64"INT X 16.5mm)	\$9.936.
B65	CORREA LISA STANDARDA B65 (65"INT X 16.5mm)	\$7.060.
B66	CORREA LISA STANDARDA B66 (66"INT X 16.5mm)	\$7.182.
B67	CORREA LISA STANDARDA B67 (67"INT X 16.5mm)	\$7.263.
B68	CORREA LISA STANDARDA B68 (68"INT X 16.5mm)	\$7.385.
B69	CORREA LISA STANDARDA B69 (69"INT X 16.5mm)	\$7.472.
B70	CORREA LISA STANDARDA B70 (70"INT X 16.5mm)	\$7.598.
B71	CORREA LISA STANDARDA B71 (71"INT X 16.5mm)	\$7.718.

CORREAS LISAS B- StandardA

B72	CORREA LISA STANDARDA B72 (72"INT X 16.5mm)	\$7.800.
B73	CORREA LISA STANDARDA B73 (73"INT X 16.5mm)	\$7.921.
B74	CORREA LISA STANDARDA B74 (74"INT X 16.5mm)	\$8.052.
B75	CORREA LISA STANDARDA B75 (75"INT X 16.5mm)	\$8.134.
B76	CORREA LISA STANDARDA B76 (76"INT X 16.5mm)	\$8.254.
B77	CORREA LISA STANDARDA B77 (77"INT X 16.5mm)	\$8.380.
B78	CORREA LISA STANDARDA B78 (78"INT X 16.5mm)	\$8.446.
B79	CORREA LISA STANDARDA B79 (79"INT X 16.5mm)	\$8.586.
B80	CORREA LISA STANDARDA B80 (80"INT X 16.5mm)	\$8.668.
B81	CORREA LISA STANDARDA B81 (81"INT X 16.5mm)	\$8.762.
B82	CORREA LISA STANDARDA B82 (82"INT X 16.5mm)	\$8.916.
B83	CORREA LISA STANDARDA B83 (83"INT X 16.5mm)	\$9.001.
B84	CORREA LISA STANDARDA B84 (84"INT X 16.5mm)	\$9.123.
B85	CORREA LISA STANDARDA B85 (85"INT X 16.5mm)	\$9.247.
B86	CORREA LISA STANDARDA B86 (86"INT X 16.5mm)	\$9.326.
B87	CORREA LISA STANDARDA B87 (87"INT X 16.5mm)	\$9.453.
B88	CORREA LISA STANDARDA B88 (88"INT X 16.5mm)	\$9.539.
B89	CORREA LISA STANDARDA B89 (89"INT X 16.5mm)	\$9.659.
B90	CORREA LISA STANDARDA B90 (90"INT X 16.5mm)	\$9.785.
B91	CORREA LISA STANDARDA B91 (91"INT X 16.5mm)	\$9.862.
B92	CORREA LISA STANDARDA B92 (92"INT X 16.5mm)	\$9.987.
B93	CORREA LISA STANDARDA B93 (93"INT X 16.5mm)	\$10.119.
B94	CORREA LISA STANDARDA B94 (94"INT X 16.5mm)	\$10.195.
B95	CORREA LISA STANDARDA B95 (95"INT X 16.5mm)	\$10.321.
B96	CORREA LISA STANDARDA B96 (96"INT X 16.5mm)	\$10.399.
B97	CORREA LISA STANDARDA B97 (97"INT X 16.5mm)	\$10.527.
B98	CORREA LISA STANDARDA B98 (98"INT X 16.5mm)	\$10.653.
B99	CORREA LISA STANDARDA B99 (99"INT X 16.5mm)	\$10.731.
B100	CORREA LISA STANDARDA B100 (100"INT X 16.5mm)	\$10.853.
B101	CORREA LISA STANDARDA B101 (101"INT X 16.5mm)	\$10.977.
B102	CORREA LISA STANDARDA B102 (102"INT X 16.5mm)	\$11.064.
B103	CORREA LISA STANDARDA B103 (103"INT X 16.5mm)	\$11.187.
B106	CORREA LISA STANDARDA B106 (106"INT X 16.5mm)	\$11.511.
B107	CORREA LISA STANDARDA B107 (107"INT X 16.5mm)	\$11.600.
B108	CORREA LISA STANDARDA B108 (108"INT X 16.5mm)	\$11.724.
B109	CORREA LISA STANDARDA B109 (109"INT X 16.5mm)	\$11.844.
B110	CORREA LISA STANDARDA B110 (110"INT X 16.5mm)	\$11.926.
B111	CORREA LISA STANDARDA B111 (111"INT X 16.5mm)	\$12.047.
B112	CORREA LISA STANDARDA B112 (112"INT X 16.5mm)	\$12.176.
B113	CORREA LISA STANDARDA B113 (113"INT X 16.5mm)	\$12.260.
B114	CORREA LISA STANDARDA B114 (114"INT X 16.5mm)	\$12.380.
B115	CORREA LISA STANDARDA B115 (115"INT X 16.5mm)	\$12.462.
B116	CORREA LISA STANDARDA B116 (116"INT X 16.5mm)	\$12.592.
B117	CORREA LISA STANDARDA B117 (117"INT X 16.5mm)	\$12.714.
B118	CORREA LISA STANDARDA B118 (118"INT X 16.5mm)	\$12.794.
B119	CORREA LISA STANDARDA B119 (119"INT X 16.5mm)	\$12.916.

CORREAS LISAS B- StandardA

B120	CORREA LISA STANDARDA B120 (120"INT X 16.5mm)	\$13.042.
B122	CORREA LISA STANDARDA B22 (122"INT X 16.5mm)	\$13.250.
B123	CORREA LISA STANDARDA B123 (123"INT X 16.5mm)	\$13.332.
B124	CORREA LISA STANDARDA B124 (124"INT X 16.5mm)	\$13.452.
B125	CORREA LISA STANDARDA B125 (125"INT X 16.5mm)	\$13.578.

CORREAS DENTADAS A- StandardA

AX22	CORREA DENTADA STANDARDA AX22	\$4.423.
AX23	CORREA DENTADA STANDARDA AX23	\$4.423.
AX24	CORREA DENTADA STANDARDA AX24	\$4.423.
AX25	CORREA DENTADA STANDARDA AX25	\$4.423.
AX26	CORREA DENTADA STANDARDA AX26	\$4.423.
AX27	CORREA DENTADA STANDARDA AX27	\$4.423.
AX28	CORREA DENTADA STANDARDA AX28	\$4.423.
AX29	CORREA DENTADA STANDARDA AX29	\$4.534.
AX30	CORREA DENTADA STANDARDA AX30	\$4.609.
AX31	CORREA DENTADA STANDARDA AX31	\$4.866.
AX32	CORREA DENTADA STANDARDA AX32	\$4.977.
AX33	CORREA DENTADA STANDARDA AX33	\$5.159.
AX34	CORREA DENTADA STANDARDA AX34	\$5.234.
AX35	CORREA DENTADA STANDARDA AX35	\$5.416.
AX36	CORREA DENTADA STANDARDA AX36	\$5.604.
AX37	CORREA DENTADA STANDARDA AX37	\$5.752.
AX38	CORREA DENTADA STANDARDA AX38	\$5.898.
AX39	CORREA DENTADA STANDARDA AX39	\$6.009.
AX40	CORREA DENTADA STANDARDA AX40	\$6.155.
AX41	CORREA DENTADA STANDARDA AX41	\$6.229.
AX42	CORREA DENTADA STANDARDA AX42	\$6.490.
AX43	CORREA DENTADA STANDARDA AX43	\$6.597.
AX44	CORREA DENTADA STANDARDA AX44	\$6.780.
AX45	CORREA DENTADA STANDARDA AX45	\$6.858.
AX46	CORREA DENTADA STANDARDA AX46	\$7.044.
AX47	CORREA DENTADA STANDARDA AX47	\$7.190.
AX48	CORREA DENTADA STANDARDA AX48	\$7.372.
AX49	CORREA DENTADA STANDARDA AX49	\$7.445.
AX50	CORREA DENTADA STANDARDA AX50	\$7.629.
AX51	CORREA DENTADA STANDARDA AX51	\$7.780.

CORREAS DENTADAS A- StandardA

AX52	CORREA DENTADA STANDARDA AX52	\$7.853.
AX53	CORREA DENTADA STANDARDA AX53	\$8.039.
AX54	CORREA DENTADA STANDARDA AX54	\$8.221.
AX55	CORREA DENTADA STANDARDA AX55	\$8.405.
AX56	CORREA DENTADA STANDARDA AX56	\$8.478.
AX57	CORREA DENTADA STANDARDA AX57	\$8.664.
AX58	CORREA DENTADA STANDARDA AX58	\$8.808.
AX59	CORREA DENTADA STANDARDA AX59	\$8.887.
AX60	CORREA DENTADA STANDARDA AX60	\$9.069.
AX61	CORREA DENTADA STANDARDA AX61	\$9.256.
AX62	CORREA DENTADA STANDARDA AX62	\$9.473.
AX63	CORREA DENTADA STANDARDA AX63	\$9.473.
AX64	CORREA DENTADA STANDARDA AX64	\$9.657.
AX65	CORREA DENTADA STANDARDA AX65	\$9.840.
AX66	CORREA DENTADA STANDARDA AX66	\$10.026.
AX67	CORREA DENTADA STANDARDA AX67	\$10.098.
AX68	CORREA DENTADA STANDARDA AX68	\$10.250.
AX69	CORREA DENTADA STANDARDA AX69	\$10.432.
AX70	CORREA DENTADA STANDARDA AX70	\$10.507.
AX71	CORREA DENTADA STANDARDA AX71	\$10.689.
AX72	CORREA DENTADA STANDARDA AX72	\$10.833.
AX73	CORREA DENTADA STANDARDA AX73	\$11.021.

**CATALOGO
2023**



ACCESORIOS Y REPUESTOS VEHICULOS
gomasvat.ofic@gmail.com
www.gomas-vat.cl
+56 9 4270 2445 -+56 9 7778 0769

MANGUERAS SILICONA



TIPO "L" 90° - TIPO "U" - 135°

230379	MANGUERA SILICONA CODO TIPO L 90° 19MM 3/4
230380	MANGUERA SILICONA CODO TIPO L 90° 22MM 7/8
230381	MANGUERA SILICONA CODO TIPO L 90° 25MM 1"
230382	MANGUERA SILICONA CODO TIPO L 90° 28MM 1 1/8
230383	MANGUERA SILICONA CODO TIPO L 90° 32MM 1 1/4
230384	MANGUERA SILICONA CODO TIPO L 90° 35MM 1 3/8
230305	MANGUERA SILICONA CODO TIPO L 90° 38MM 1 1/2
230385	MANGUERA SILICONA CODO TIPO L 90° 45MM 1 3/4
230306	MANGUERA SILICONA CODO TIPO L 90° 51MM 2 1/4
230307	MANGUERA SILICONA CODO TIPO L 90° 57MM 2 1/4
230420	MANGUERA SILICONA CODO TIPO L 90° 63MM 2 1/2
230421	MANGUERA SILICONA CODO TIPO L 90° 70MM 2 3/4
230422	MANGUERA SILICONA CODO TIPO L 90° 76MM 3"
230423	MANGUERA SILICONA CODO TIPO L 90° 90MM 3 1/2



230386	MANGUERA SILICONA TIPO U 16MM 5/8
230387	MANGUERA SILICONA TIPO U 19MM 3/4
230388	MANGUERA SILICONA TIPO U 22MM 7/8
230389	MANGUERA SILICONA TIPO U 25MM 1"
230390	MANGUERA SILICONA TIPO U 28MM 1 1/8
230391	MANGUERA SILICONA TIPO U 32MM 1 1/4
230392	MANGUERA SILICONA TIPO U 35MM 1 3/8
230314	MANGUERA SILICONA TIPO U 38MM 1 1/2
230393	MANGUERA SILICONA TIPO U 45MM 1 3/4
230315	MANGUERA SILICONA TIPO U 2"



230364	MANGUERA SILICONA 135° 6.5MM
230365	MANGUERA SILICONA 135° 8MM
230366	MANGUERA SILICONA 135° 11MM
230367	MANGUERA SILICONA 135° 19MM
230368	MANGUERA SILICONA 135° 28MM
230369	MANGUERA SILICONA 135° 32MM
230311	MANGUERA SILICONA 135° 38MM
230370	MANGUERA SILICONA 135° 45MM
230312	MANGUERA SILICONA 135° 51MM
230424	MANGUERA SILICONA 135° 57MM
230425	MANGUERA SILICONA 135° 63MM
230426	MANGUERA SILICONA 135° 76MM



TIPO RECTA- RECTA HUMP- 45° - REDUCCIÓN

230336	MANGUERA SILICONA RECTA 32MM X 100MM- 1 1/4
230337	MANGUERA SILICONA RECTA 35MM X 100MM- 1 3/8
230338	MANGUERA SILICONA RECTA 38MM X 100MM- 1 1/2
230339	MANGUERA SILICONA RECTA 41MM X 100MM- 1 5/8
230340	MANGUERA SILICONA RECTA 45MM X 100MM- 1 3/4
230341	MANGUERA SILICONA RECTA 48MM X 100MM- 1 7/8
230304	MANGUERA SILICONA RECTA 51MM X 100MM- 2"
230427	MANGUERA SILICONA RECTA 55MM X 100MM-
230428	MANGUERA SILICONA RECTA 57MM X 100MM- 2 1/4
230429	MANGUERA SILICONA RECTA 60MM X 100MM- 2 3/8
230430	MANGUERA SILICONA RECTA 63MM X 100MM- 2 1/2
230431	MANGUERA SILICONA RECTA 70MM X 100MM- 2 3/4
230432	MANGUERA SILICONA RECTA 75MM X 100MM- 3"
230433	MANGUERA SILICONA RECTA 100MM X 100MM- 4"



230371	MANGUERA SILICONA RECTA HUMP 51MM
230372	MANGUERA SILICONA RECTA HUMP 57MM
230373	MANGUERA SILICONA RECTA HUMP 60MM
230374	MANGUERA SILICONA RECTA HUMP 63MM
230375	MANGUERA SILICONA RECTA HUMP 70MM
230376	MANGUERA SILICONA RECTA HUMP 76MM
230377	MANGUERA SILICONA RECTA HUMP 89MM



230355	MANGUERA SILICONA 45° 6.5MM
230356	MANGUERA SILICONA 45° 8MM
230357	MANGUERA SILICONA 45° 11MM
230358	MANGUERA SILICONA 45° 19MM
230359	MANGUERA SILICONA 45° 28MM
230360	MANGUERA SILICONA 45° 32MM
230361	MANGUERA SILICONA 45° 38MM
230362	MANGUERA SILICONA 45° 45MM
230363	MANGUERA SILICONA 45° 51MM



TIPO RECTA- RECTA HUMP- 45°- REDUCCIÓN

230342	MANGUERA SILICONA REDUCCIÓN 22-16
230343	MANGUERA SILICONA REDUCCIÓN 32-28
230344	MANGUERA SILICONA REDUCCIÓN 35-32
230345	MANGUERA SILICONA REDUCCIÓN 38-22
230346	MANGUERA SILICONA REDUCCIÓN 38-25
230347	MANGUERA SILICONA REDUCCIÓN 38-32
230434	MANGUERA SILICONA REDUCCIÓN 50-32
230348	MANGUERA SILICONA REDUCCIÓN 51-38
230349	MANGUERA SILICONA REDUCCIÓN 51-45
230350	MANGUERA SILICONA REDUCCIÓN 57-51
230351	MANGUERA SILICONA REDUCCIÓN 60-50
230435	MANGUERA SILICONA REDUCCIÓN 63-45
230352	MANGUERA SILICONA REDUCCIÓN 63-51
230353	MANGUERA SILICONA REDUCCIÓN 70-50
230354	MANGUERA SILICONA REDUCCIÓN 70-57
230436	MANGUERA SILICONA REDUCCIÓN 75-50
230437	MANGUERA SILICONA REDUCCIÓN 76-63
230438	MANGUERA SILICONA REDUCCIÓN 76-67
230439	MANGUERA SILICONA REDUCCIÓN 80-70
230440	MANGUERA SILICONA REDUCCIÓN 85-70
230441	MANGUERA SILICONA REDUCCIÓN 89-76
230442	MANGUERA SILICONA REDUCCIÓN 100-76



230443	MANGUERA SILICONA REDUCCIÓN TIPO L 40-50
230444	MANGUERA SILICONA REDUCCIÓN TIPO L 40-60
230445	MANGUERA SILICONA REDUCCIÓN TIPO L 45-55
230446	MANGUERA SILICONA REDUCCIÓN TIPO L 45-60
230447	MANGUERA SILICONA REDUCCIÓN TIPO L 50-60
230448	MANGUERA SILICONA REDUCCIÓN TIPO L 50-70
230449	MANGUERA SILICONA REDUCCIÓN TIPO L 50-75
230450	MANGUERA SILICONA REDUCCIÓN TIPO L 51-57
230451	MANGUERA SILICONA REDUCCIÓN TIPO L 51-63
230452	MANGUERA SILICONA REDUCCIÓN TIPO L 51-76
230453	MANGUERA SILICONA REDUCCIÓN TIPO L 55-60
230454	MANGUERA SILICONA REDUCCIÓN TIPO L 55-65
230455	MANGUERA SILICONA REDUCCIÓN TIPO L 57-63
230456	MANGUERA SILICONA REDUCCIÓN TIPO L 57-70
230457	MANGUERA SILICONA REDUCCIÓN TIPO L 57-76
230458	MANGUERA SILICONA REDUCCIÓN TIPO L 60-70
230459	MANGUERA SILICONA REDUCCIÓN TIPO L 63-70
230460	MANGUERA SILICONA REDUCCIÓN TIPO L 63-76
230461	MANGUERA SILICONA REDUCCIÓN TIPO L 63-83
230462	MANGUERA SILICONA REDUCCIÓN TIPO L 70-76
230463	MANGUERA SILICONA REDUCCIÓN TIPO L 70-85
230464	MANGUERA SILICONA REDUCCIÓN TIPO L 75-100



MANGUERAS SILICONA



MANGUERA SILICONA CURVA "L" (90°)		
CODIGO	MM	PULGADAS
MSIL90-01	38-102	1 1/2"
MSIL90-02	41-102	1 9/16"
MSIL90-03	45-102	1 3/4"
MSIL90-04	51-102	2"
MSIL90-05	57-102	2 1/4"
MSIL90-06	60.125	2 3/8"
MSIL90-07	63-125	2 1/2"
MSIL90-08	70-125	2 3/4"
MSIL90-09	76-125	3"



MANGUERA SILICONA MEDIA CURVA (45°)		
CODIGO	MM	PULGADAS
MSIL45-01	38-102	1 1/2"
MSIL45-02	41-102	1 9/16"
MSIL45-03	45-102	1 3/4"
MSIL45-04	51-102	2"
MSIL45-05	57-102	2 1/4"
MSIL45-06	60.125	2 3/8"
MSIL45-07	63-125	2 1/2"
MSIL45-08	70-125	2 3/4"
MSIL45-09	76-125	3"



MANGUERA SILICONA RECTA		
CODIGO	MM	PULGADAS
MSILR-01	38X102	1 1/2"
MSILR-02	41X102	1 9/16"
MSILR-03	45X102	1 3/4"
MSILR-04	51X102	2"
MSILR-05	57X102	2 1/4"
MSILR-06	60X125	2 3/8"



MANGUERA SILICONA CURVA "U"		
CODIGO	MM	PULGADAS
MSIL180-01	22X102	7/8"
MSIL180-02	25X102	1"
MSIL180-03	28X102	1 1/8"
MSIL180-04	30X102	1 3/16"
MSIL180-05	32X102	1 1/4"
MSIL180-06	35X102	1 3/8"
MSIL180-07	38X102	1 1/2"

NUEVAS MANGUERAS DE SILICONA

CÓDIGO	DESCRIPCIÓN		
	CODO 45° SILICONA	INCH	MM
CLS001		1 1/4"	32mm
CLS002		1 1/2"	38mm
CLS003		1 3/4"	45mm
CLS004		2"	51mm
CLS005		2 1/4"	57mm
CLS006		2 1/2"	63mm
CLS007		2 3/4"	70mm
CLS008		3"	76mm
CÓDIGO	CODO 90° SILICONA	INCH	MM
CLS009		5/8"	16mm
CLS010		3/4"	19mm
CLS011		1"	25mm
CLS012		1 1/4"	32mm
CLS013		1 1/2"	38mm
CLS014		1 3/4"	45mm
CLS015		2"	51mm
CLS016		2 1/4"	57mm
CLS017		2 3/8"	60mm
CLS018		2 1/2"	63mm
CLS019		2 3/4"	70mm
CLS020		3"	76mm
CÓDIGO	CODO 90° REDUCTOR SIL.	INCH	MM
CRS001		1 1/2"x1"	38-25mm
CRS002		1 1/2"x1 1/4"	38-32mm
CRS003		1 3/4"x1 1/2"	45-38mm
CRS004		2 1/4"x2"	57-51mm
CRS005		2 1/2"x2"	63-51mm
CRS006		2 3/4"x2 1/2"	70-63mm
CRS007		3"x2"	76-51mm
CRS008		3"x2 1/2"	76-63mm
CRS009		3"x2 3/4"	76-70mm
CRS010		3 1/2"x3"	89-76mm

NUEVAS MANGUERAS DE SILICONA

CÓDIGO	DESCRIPCIÓN		
	COPLA REDUCTORA	INCH	MM
CDS001		2"x1 1/2"	51-38mm
CDS002		2 1/4"x2"	57-51mm
CDS003		2 1/2"x2"	63-51mm
CDS004		2 3/4"x2 1/2"	70-63mm
CDS005		3"x2 1/2"	76-63mm
CDS006		3"x2 3/4"	76-70mm
CÓDIGO	COPLA RECTA	INCH	MM
CSS001		2"	51mm
CSS002		2 1/4"	57mm
CSS003		2 3/8"	60mm
CSS004		2 1/2"	63mm
CSS005		2 3/4"	70mm
CSS006		3"	76mm
CÓDIGO	COPLA C/HOMBRO	INCH	MM
CHS001		2"	50mm
CHS002		2 1/2"	63mm
CHS003		3"	76mm
CÓDIGO	RECTA DE 1 METRO	INCH	MM
MMS001		5/8"	16mm
MMS002		3/4"	19mm
MMS003		1"	25mm
MMS004		1 1/4"	32mm
MMS005		1 3/8"	35mm
MMS006		1 1/2"	38mm
MMS007		1 3/4"	45mm
MMS008		2"	51mm
MMS009		2 1/4"	57mm
MMS010		2 1/2"	63mm
MMS011		2 3/4"	70mm
MMS012		3"	76mm
CÓDIGO	ROLLO (30MTS) X METRO	INCH	MM
MRS001		5/32"	4mm
MRS002		3/16"	5mm

NUEVOS CODOS DE SILICONA



CÓDIGO	DESCRIPCIÓN
TH-001	CODO SILICONA AZUL 90° 1" X 150 X 150
TH-002	CODO SILICONA AZUL 90° 1 1/4 X 150 X 150
TH-003	CODO SILICONA AZUL 90° 1 1/2 X 150 X 150
TH-004	CODO SILICONA AZUL 90° 1 3/4 X 150 X 150
TH-005	CODO SILICONA AZUL 90° 2" X 150 X 150
TH-006	CODO SILICONA AZUL 90° 2 1/4 X 150 X 150
TH-007	CODO SILICONA AZUL 90° 2 1/2 X 150 X 150
TH-008	CODO SILICONA AZUL 90° 3" X 150 X 150
TH-009	CODO SILICONA AZUL 90° 3 1/2 X 150 X 150
TH-010	CODO SILICONA AZUL 90° 4" X 150 X 150
TH-011	CODO SILICONA AZUL 90° 51 X 150mm

NUEVAS MANGUERAS ACOPLER SILIC.



CÓDIGO	DESCRIPCIÓN
TH-040	ACOPLER SILICONA DOBLE MEDIDA 45-32-76
TH-041	ACOPLER SILICONA DOBLE MEDIDA 45-35-76
TH-042	ACOPLER SILICONA DOBLE MEDIDA 45-38-76
TH-043	ACOPLER SILICONA DOBLE MEDIDA 51-35-76
TH-044	ACOPLER SILICONA DOBLE MEDIDA 51-38-76
TH-045	ACOPLER SILICONA DOBLE MEDIDA 51-45-76
TH-046	ACOPLER SILICONA DOBLE MEDIDA 57-45-76
TH-047	ACOPLER SILICONA DOBLE MEDIDA 57-51-76
TH-048	ACOPLER SILICONA DOBLE MEDIDA 63-51-76
TH-049	ACOPLER SILICONA DOBLE MEDIDA 63-57-76
TH-050	ACOPLER SILICONA DOBLE MEDIDA 63-45-76
TH-051	ACOPLER SILICONA DOBLE MEDIDA 76-51-76
TH-052	ACOPLER SILICONA DOBLE MEDIDA 76-57-76
TH-053	ACOPLER SILICONA MEDIDA UNIVERSAL 45-76
TH-054	ACOPLER SILICONA MEDIDA UNIVERSAL 51-76
TH-055	ACOPLER SILICONA MEDIDA UNIVERSAL 57-76
TH-056	ACOPLER SILICONA MEDIDA UNIVERSAL 60-76
TH-057	ACOPLER SILICONA MEDIDA UNIVERSAL 63-76
TH-058	ACOPLER SILICONA MEDIDA UNIVERSAL 76-76

MANGUERA COMBUSTIBLE

(MULTIPROPOSITO)



MANGUERAS COMBUSTIBLE


AZNU05BSE01	 	Manguera Combustible 5mm OIP 3/16 20BAR Prov:NCR-Tailandia	UNIVERSAL
AZNU06BSE01	 	Manguera Combustible 6mm OIP 1/4 20BAR Prov:NCR-Tailandia	UNIVERSAL
AZNU08BSE01	 	Manguera Combustible 8mm OIP 5/16 20BAR Prov:NCR-Tailandia	UNIVERSAL
AZNU09BSE01	 	Manguera Combustible 9mm OIP 3/8 20BAR Prov:NCR-Tailandia	UNIVERSAL
AZNU12BSE01	 	Manguera Combustible 12mm OIP 1/2 20BAR Prov:NCR-Tailandia	UNIVERSAL
AZNU16BSE01	 	Manguera Combustible 16mm OIP 5/8 20BAR Prov:NCR-Tailandia	UNIVERSAL
AZNU19BSE01	 	Manguera Combustible 19mm OIP 3/4 20BAR Prov:NCR-Tailandia	UNIVERSAL


VENTA MINIMA 25 METROS


MANGUERAS COMBUSTIBLE


AZNU25BSE01	 <p>Icons: flame, water, fire, and a person.</p>	Manguera Combustible 25mm OIP 1" 20BAR Prov:NCR-Tailandia	UNIVERSAL
-------------	---	---	-----------


MANGUERAS COMBUSTIBLE SOLO GOMA

M20307	 <p>Goma sola Anti-Aguas</p> <p>Ø Int. 3 mm Ø Ext. 7 mm Presión 4 Kg/cm²</p>	Manguera Combustible solo goma 2 BAR 1/16 int.(3mm)-1/4 ext,(7mm)	UNIVERSAL
--------	--	---	-----------

M20612	 <p>Goma sola Combustible Lubricante</p> <p>Ø Int. 4 mm Ø Ext. 8 mm Presión 4 Kg/cm²</p>	Manguera Combustible solo goma 2 BAR 1/4 int.(6.5mm)-1/2 ext,(12mm)	UNIVERSAL
--------	---	---	-----------

M20509	 <p>Goma sola Combustible Lubricante</p> <p>Ø Int. 5 mm Ø Ext. 9.5 mm Presión 4 Kg/cm²</p>	Manguera Combustible solo goma 2 BAR 3/16 int.(5mm)-3/8 ext,(9,5mm)	UNIVERSAL
--------	---	---	-----------

M20813	 <p>Goma sola Combustible Lubricante</p> <p>Ø Int. 8.0 mm Ø Ext. 11 mm Presión 4 Kg/cm²</p>	Manguera Combustible solo goma 2 BAR 5/16 int.(8mm)-1/2 ext,(13,5mm)	UNIVERSAL
--------	--	--	-----------

M20408	 <p>Goma sola Combustible Lubricante</p> <p>Ø Int. 6 mm Ø Ext. 13.5 mm Presión 4 Kg/cm²</p>	Manguera Combustible solo goma 2 BAR 5/32 int.(4mm)-5/16 ext,(8mm)	UNIVERSAL
--------	--	--	-----------

VENTA MINIMA 25 METROS

MANGUERA COMBUSTIBLE



MANGUERAS COMBUSTIBLE



Manguera para combustible amarilla

MBC-102	MANGUERA PARA COMBUSTIBLE 3 M/M
MBC-103	MANGUERA PARA COMBUSTIBLE 4 M/M
MBC-104	MANGUERA PARA COMBUSTIBLE 5 M/M
MBC-105	MANGUERA PARA COMBUSTIBLE 6 M/M
MBC-106	MANGUERA PARA COMBUSTIBLE 7 M/M
MBC-107	MANGUERA PARA COMBUSTIBLE 8 M/M
MBC-108	MANGUERA PARA COMBUSTIBLE 9M/M
MBC-109	MANGUERA PARA COMBUSTIBLE 10 M/M
MBC-110	MANGUERA PARA COMBUSTIBLE 1/2
MBC-111	MANGUERA PARA COMBUSTIBLE 5/8



Manguera para combustible transparente

MBCT-102	MANGUERA PARA COMBUSTIBLE 3 M/M TRANSPARENTE
MBCT-103	MANGUERA PARA COMBUSTIBLE 4 M/M TRANSPARENTE
MBCT-104	MANGUERA PARA COMBUSTIBLE 5 M/M TRANSPARENTE
MBCT-105	MANGUERA PARA COMBUSTIBLE 6 M/M TRANSPARENTE
MBCT-106	MANGUERA PARA COMBUSTIBLE 7 M/M TRANSPARENTE
MBCT-107	MANGUERA PARA COMBUSTIBLE 8 M/M TRANSPARENTE
MBCT-108	MANGUERA PARA COMBUSTIBLE 9 M/M TRANSPARENTE
MBCT-109	MANGUERA PARA COMBUSTIBLE 10 M/M TRANSPARENTE
MBCT-110	MANGUERA PARA COMBUSTIBLE 1/2 TRANSPARENTE
MBCT-111	MANGUERA PARA COMBUSTIBLE 5/8 TRANSPARENTE

VENTA MINIMA 25 METROS

MANGUERAS SILICONA NEGRA



230414	MANGUERA SILICONA RECTA	3 mm x 50 mts
230415	MANGUERA SILICONA RECTA	4 mm x 50 mts
230416	MANGUERA SILICONA RECTA	5 mm x 50 mts

VENTA MINIMA 50 METROS



















MANGUERAS CON FORMAS





















MANGUERAS CON FORMAS

CHEVE-01		Chevette año 79/84 Radiador Superior 1 1/4" x 1 1/4" 32 x 32 mm	
CHEVE-02		Chevette año 79/84 Radiador Superior 1 1/4" x 1 1/4" 32 x 32 mm	
CHEVE-03		Chevette año 79/84 Calefacción Larga	
CHEVE-04		Chevette año 84/88 Bomba de agua culata 1 1/4" x 1 1/4" 32 x 32 mm	
CHEVR-01		Combo Diesel 99/2001 Calefacción 5/8 x 5/8 x 5/16	
CHEVR-02		Combo Diesel 99/2001 Radiador Inferior 123/64"x 1 1/4 x 143/64" 34x32x17mm	
CHEVR-03		Corsa 8V c/ aire Radiador Superior 15/16"x 19/16" 33 x 40mm	
CHEVR-04		Corsa 8V Salida Calefacción 35/64"x 47/64" 13,8x 18,5mm	
CHEVR-05		Corsa 8V Recuperación de gases	



















MANGUERAS CON FORMAS

CHEVR06		Corsa (todos) Vaso de expansión	
CHEVR-07		Corsa 8V 16V Radiador Inferior	
CHEVR-08		Corsa 8V Multiple de Admisión	
CHEVR-09		Corsa 8v Salida de calefacción	
CHEVR-10		Corsa City 1.7 D Salida calefacción	
CHEVR-11		Corsa City 1.7 D Calefacción 10mm x 27cm	
CHEVR-12		Corsa City 1.7 D Calefacción	
CHEVR-13		Vectra 2.0/2.2 8V/16V MPI Radiador Inferior	
CHEVR-14		Vectra 2.0/2.2 8V/16V MPI Radiador Superior	

MANGUERAS CON FORMAS

CHEVR-15		Corsa (todos) Vaso de expansión	
CHEVR-16		Blazer Radiador Superior	
CHEVR-17		D-Max Radiador Superior	
CHEVR-18		Sprint Radiador Inferior	
CHEVR-19		Silverado año 94 Radiador Superior	
CHEVR-20		C1500-C2500-C3500 Radiador Superior	
CHEVR-21		Optra Radiador Superior	
CHEVR-22		Optra Radiador Inferior	
CHEVR-23		Corsa modelo Urban Radiador Superior	

MANGUERAS CON FORMAS

CHEVR-24		Corsa s/aire CO6536592 Radiador Superior	
CHEVR-25		Aveo Radiador Inferior	
CHEVR-26		Aveo Calefacción	
CHEVR-27		Optra Calefacción	
CHEVR-28		Spark Calefacción (Matriz Daewoo)	
CHEVR-29		Spark Resp. Neopren. (Gasif. ed Carburador) (Matriz Daewoo)	
CHEVR-30		Spark Calefacción (Matriz Daewoo)	
CHEVR-31		Spark Radiador Trasero	
CHEVR-32		Spark Radiador Inferior	

MANGUERAS CON FORMAS

CHEVR-33



Chevrolet 1.5
Radiador Inferior



CHEVR-34



Chevrolet 1.7 Diesel
Respirador Estanque Bencina



CHEVR-35



Corsa 1.6
Entrada Calefacción



CHEVR-36



S10
Radiador Superior



CHEVR-37



Aveo 1.6
Entrada Calefacción
(oil)



CHEVR-38



Optra 1.6
Calefacción
2000- actual)



CHEVR-39



Vivant 1.6
Radiador Superior



CHEVR-41



Monza año 88
Calefacción



CHEVR-42








Monza año 88
5/8 x 13/18 x 21



MANGUERAS CON FORMAS

CHEVR-43		Chevrolet Universal	
CHEVR-44		Astra Motor 1.6-2.0 Calefacción 3/4 x 3/4	
CHEVR-45		Chevrolet Spark Dirección Hidraulica 1.0 2010-2014 5/8 x 5/8	
CHEVR-46		Chevrolet Aveo 1.4-1.5 Dep. de agua (Daewoo Nubira) 3/8 x 3/8	
CHEVR-47		Chevrolet Spark 1.8-2.0 Radiador Superior 1 1/4 x 1 1/4	
CHEVR-48		Chevrolet Astra 1.8- 2.0 Tubo bomba agua año 1996-2015 1 1/2 x 1 3/8	
CHEVR-49		Chevrolet Spark 800 año 2006 30 x 30	
CHEVR-50		Chevrolet Corsa 1.6 Salida calefacción año 2008 3/4 x 3/4	
CHEVR-51		Chevrolet Corsa 1.6 Salida calefacción año 2008 5/8 x 3/4	

MANGUERAS CON FORMAS

CHEVR-52		Chevrolet C10 4.3 Radiador Inferior Año1996-2002 1 1/2 x 1 3/4	
CHEVR-53		Chevrolet C10 4.3 Radiador Superior Año1996-2002 1 3/8x 1 3/8	
CHEVR-54		Chevrolet S10 2.2 Calefacción 16 x 20mm	
CHEVR-55		Chevrolet S10 Blazer 4.3 Calefacción Entrada 5/8 x 5/8	
CHEVR-56		Chevrolet S10 Blazer 4.3 Calefacción Salida 3/4 x 3/4	
CHEVR-57		Chevrolet Spark 1.0 Calefacción 5/8 x 5/8	
CHEVR-58		Chevrolet D-Max 3.0 Calefacción Entrada 5/8 x 5/8	
CHEVR-59		Chevrolet D-Max 3.0 Calefacción Salida 5/8 x 5/8	
CHEVR-60		Chevrolet D-Max 3.0 Calefacción 5/8 x 5/8	

MANGUERAS CON FORMAS

CHEVR-61



Chevrolet D-Max 3.0
Calefacción
5/8 x 5/8



CHEVR-62



Chevrolet Astra 1.0
Respiradero Motor (oil)
1 x 1



CHEVR-63



Chevrolet Corsa 1.4-1.6
Calefacción a pipeta
año 1996
3/4 x 1/2



CHEVR-64



Chevrolet Corsa 1.4-1.6
Calefacción a pipeta
año 1996
3/4 x 1/2



CHEVR-65



Chevrolet Spark LT 1.1
Radiador Superior
año 2004- actual
27 x 27 mm



CHEVR-66



Chevrolet Spark GT 1.2
Radiador Superior
año 2006- actual
1 1/8 x 1 1/8



CHEVR-67



Chevrolet Orlando
Intercooler Turbo Aceite
2 1/8 x 2 1/8



CHEVR-68



Chevrolet Spark 1.2 GT
Radiador Trasero
27 x 32mm




















CHEVR-69





















Chevrolet Sonic
año 2011
Deposito de agua
3/4 x 7/8


















MANGUERAS CON FORMAS

CHEVR-70		Chevrolet Cruze 1.6 Radiador Inferior 35 x 35	
CHEVR-71		Chevrolet Furgón N-300 Radiador Inferior 2012 27 x 27mm	
CHEVR-72		Chevrolet Sail 1.6-1.4 Radiador Inferior 1 1/8 x 1 1/8	
CHEVR-73		Chevrolet Sonic Salida Calefacción 3/4 x 3/4	
CHEVR-74		Chevrolet Sonic Calefacción Entrada 3/4 x 3/4	
CHEVR-75		Chevrolet Cruze 1.8 Radiador Superior año 2012-2013 1 1/2 x 1 3/8	
CHEVR-76		Chevrolet Cruze 1.8 Calefacción Larga 2012 3/4 x 3/4	
CHEVR-77		Chevrolet Cruze 1.8 Calefacción 2012 3/4 x 1	
CHEVR-78		Chevrolet Cruze 1.8 Calefacción 2012 3/4 x 1	

MANGUERAS CON FORMAS

CHEVR-79		Chevrolet Cruze 1.8 Calefacció 2012 3/4 x 1	
CHEVR-80		Chevrolet Cruze 1.8 Radiador Inferior año 2012 1 3/8 x 1 3/8	
CHEVR-81		Chevrolet Spark 1.2 GT calefacción 14 x 18mm	
CHEVR-82		Chevrolet Spark 1.2 Dirección Hidraulica (oil) 15 x 17mm	
CHEVR-83		Chevrolet Spark 1.0 Dirección Hidraulica (oil) 3/8 x 3/8	
CHEVR-84		Chevrolet Sail 1.6 Radiador Superior 1 1/16 x 1 1/4	
CHEVR-85		Chevrolet Blazer Radiador Superior 33 x 33mm	
CHEVR-86		Chevrolet S-10 2.4 Radiador Inferior 5/8 x 3/4 x 1 3/8 x 1 1/2	
CHEVR-87		Chevrolet Spark GT AÑO 2014 Radiador Superior 13/16 x 13/16	

MANGUERAS CON FORMAS

CHEVR-88		Chevrolet Spark Calefacción 14 x 14mm	
CHEVR-89		Chevrolet Sonic 1.6 Radiador Superior año 2012 1 1/2 x 1 1/4	
CHEVR-90		Chevrolet Sonic 1.6 Radiador Inferior año 2012 1 1/4 x 1 1/4	
CHEVR-91		Chevrolet Furgón N-300 Radiador Inferior 1 1/4 x 1 1/8	
CHEVR-92		Chevrolet Furgón N-300 Gases (oil) 12 x 12mm	
CHEVR-93		Chevrolet Captiva 2.2 Turbo (oil) INtercooler Diesel 23/8 x 23/8	
CHEVR-94		Chevrolet Spark GT 1.2 Calefacción 17 X 17mm	
CHEVR-95		Chevrolet Montana Radiador Superior 33 x 41mm	
CHEVR-96		Chevrolet Captiva 2.2 Turbo (oil) 2 x2	

MANGUERAS CON FORMAS

CHEVR-97



Chevrolet Caravan 3.3
Radiador Superior
1 13/8 x 1 1/2



CHEVR-98



Chevrolet Spark GT 1.2
Radiador Trasero
año 2010
23 x 30 14"



CHEVR-99



Chevrolet Spark GT 1.2
Calefacción- año 2010
1/2 x 5/8 x 14"



CHEVR-100



Chevrolet Spark GT 1.2
Calefacción -año 2010
14 x 14 x13"



CHEVR-101



Chevrolet Spark GT 1.2
Calefacción -año 2010
5/8 x 5/8x 14"



CHEVR-102



Chevrolet
Codo Universal
5/8 x 5/8 x 54cm



CHEVR-103



Chevrolet Captiva 2.4
Calef. Salida a deposito
5/8 x 3/4



CHEVR-104



Chevrolet Captiva 2.0
Radiador Superior
1 3/8 x 1 3/8



CHEVR-105



Chevrolet Captiva 2.4.
Calefaccion Entrada
3/4 x 3/4



MANGUERAS CON FORMAS

CHEVR-106



Chevrolet Captiva 2.4
Calefaccion Salida
3/4 x 3/4



CHEVR-107



Chevrolet N-300
Calefaccion
1/2 x 5/8



CHEVR-108



Chevrolet Cruze 1.8
Calefaccion
3/4 x 1"



CHEVR-109



Chevrolet Captiva 2.4
Radiador Inferior
1 3/8 x 1 3/8



CHEVR-110



Chevrolet Spark 1.0
Direccion Hidraulica
3/8 x 1/2



CHEVR-111



Chevrolet
Corsa Evolution
Direc. Hidraulica
3/8 x 1/2, Año 2010



CHEVR-112



Chevrolet N-300
Radiador Inferior
1 1/8 X 1 1/4



CHEVR-113



Chevrolet CCaptiva 2.4
Radiador Inferior
1 3/8 X 1 3/8, Año 2011



CHEVR-114



Chevrolet Sail New 1.6
Radiador Superior
1 1/8 X 1 1/4



MANGUERAS CON FORMAS

CHEVR-115



Chevrolet Montana- Corsa 1.8
Calef. Larga, Año 2006
3/4 X 1



CHEVR-116



Chevrolet Montana-Corsa 1.8
Calef. Corta, Año 2006
3/4 X 1 1/16



CHEVR-117



Chevrolet Sail 1.4 (2011)
Dep. de agua a radiador
9 X 9 MM



CHEVR-118



Chevrolet Cruze
Radiador Superior
1 1/4 X 1 1/4



CHEVR-119



Chevrolet Corsa, Año 2012
Radiador Superior
1 1/8 X 1 5/8



CHEVR-120



Chevrolet
Vivant
Calefaccion
3/4 X 3/4 x 19"



CHEVR-121



Chevrolet Captiva 2.4
Calefaccion, Año 2011
3/4 X 3/4



CHEVR-122



Chevrolet Furgon N-300
Rad. Inferior, Año 2012



CHEVR-123



Chevrolet Furgon N-300
Dep. de agua, Año 2012



MANGUERAS CON FORMAS

CHEVR-124



Chevrolet Furgon N-300
Rad. Inferior



CHEVR-125



Chevrolet Captiva 2.4
Rad. Superior, Año 2013



CHEVR-126



Chevrolet Sail 1.6
Calefacción



CHEVR-127



Chevrolet Sail 1.6
Calefacción



CHEVR-128



Chevrolet CSail 1.6
Calefacción



CHEVR-129



Chevrolet
Furgon N-300
Rad. Inferior



CHEVR-130



Chevrolet Furgon N-300
Calefacción



LUV-00



Chevrolet Luv
Radiador Inferior
1 1/4 x 1 1/4 x 16 "





















LUV-01



Chevrolet Luv
año 79/81
Radiador Superior
1 1/4 x 15



MANGUERAS CON FORMAS

LUV-02		Chevrolet Luv año 79/81 Radiador Inferior 1 1/4 x 1 1/5 x 12	
LUV-03		Chevrolet Luv año 77/81 Calefacción delantera 3/4 x 24	
LUV-04		Chevrolet Luv Gasificadora	
LUV-05		Chevrolet Luv Calefacción Trasera	
LUV-06		Chevrolet Luv Calefacción Trasera 5/8 x 25	
LUV-07		Chevrolet Luv Petrolera Radiador Inferior 1 1/4 x 1 3/8 x 57	
LUV-08		Chevrolet Luv TS-86 Calefacción 5/8 x 14	
LUV-09		Chevrolet Luv TS-88 Gasificadora 5/8 x 9	
LUV-10		Chevrolet Luv año 82/88 Radiador Inferior 1 1/2 x 1 1/4 x 17	



MANGUERAS CON FORMAS

LUV-11		Chevrolet Luv 2300 MPFI Radiador Inferior 13/16 x 1 5/16 x 14	
LUV-12		Chevrolet Luv 2300 Radiador Superior	
LUV-13		Chevrolet Luv 2300 Calefacción	
LUV-14		Chevrolet Luv 2300 MPFI Calefacción	
LUV-15		Chevrolet Luv 2300 Calefacción	
LUV-16		Chevrolet Luv 2300 Calefacción	
LUV-17		Chevrolet Luv 2300 MPFI Llenado estanque (Neopreno)	
LUV-18		Chevrolet Luv 2300 MPFI Radiador Superior 13/16 x 13/16 x 1	
LUV-19		Chevrolet Luv 2.2 Calefacción	

















MANGUERAS CON FORMAS

LUV-20		Chevrolet Luv 2.2 Radiador Inferior	
LUV-21		Chevrolet Luv 2.2 Radiador Superior	
LUV-22		Chevrolet Luv 2300 MPFI Llenado Estanque (Neopreno) c/2 1 3/4 x 2 x 11 x 1/2	
LUV-23		Chevrolet Premier Llenado Estanque (neopreno)	
LUV-24		Chevrolet Luv Wagon-Grand Luv Llenado Estanque (Neopreno)	
LUV-25		Chevrolet Luv 2.2 Gasificadora (2000) (Neopreno) 17 x 22 x x 8,5	
LUV-26		Chevrolet Luv 1989 Respiradero Motor 9x 18 x8	
LUV-27		Chevrolet Luv 2.3 Calefacción Larga Enfria Carburador	
LUV-28		Chevrolet Luv 2.3 Calefacción Corta Enfria Carburador	













MANGUERAS CON FORMAS

LUV-29		Chevrolet Luv 2.2 y S-10 Calefacción	
LUV-30		Chevrolet Luv 2.2 S-10 Calefacción	
LUV-31		Chevrolet Luv 2.2 Calefacción 3/4 x 5/8	
LUV-32		Chevrolet 2.5 Diesel Turbo (oil) año 2003 1 5/8 x 1 5/8	
LUV-33		Chevrolet Luv 2.8 Diesel Radiador Inferior 1 1/4 x 1 1/2	
OPEL-01		Chevrolet Auto Corsa plCk Up Radiador Superior 1 5/16 x 1 5/8 x 11	
OPEL-02		Chevrolet Corsa Extra (1997) 5/8 x 13/16 x 21	
OPEL-03		Chevrolet Corsa Estra 1997-1999 1 5/16 x x 1 5/16 x 4	
OPEL-04		Chevrolet Corsa Extra 1997-1999 18 x 23 x 7	

















MANGUERAS CON FORMAS

OPEL-05		Chevrolet Corsa Extra 1997-1999 Respiración Motor 7x 12 x61/2	
OPEL-06		Chevrolet Corsa Extra (97) Paso de Bnec. Rebalse (neopreno)	
OPEL-07		Chevrolet Corsa Conexión Turbo Bomba de agua 30 x 38 x 7	
OPEL-08		Chevrolet Corsa Calefacción 5/8 x 3/8 x x 7 x 16 x 5	
OPEL-09		Chevrolet Corsa Radiador Superior 1 3/8 x 1 13/8 x 15	
OPEL-10		Chevrolet Corsa 1.6 Tres Vías Calefacción Radiador	
OPEL-11		Chevrolet Corsa 93 Paso de agua Conexión Bomba 30 x 34 x 7	
OPEL-12		Chevrolet Corsa 1.6 Calefacción 15 x 21 x 8 x 26 x 31/2	
OPEL-13		Chevrolet Corsa Pick Up 1999 Gasificadora (neopreno) 17 x 19 x x 15 1/2	

MANGUERAS CON FORMAS

OPEL-14		Chevrolet Corsa Diesel 1.7 Radiador Superior 13/16 x x 1 1/4 x 15	
OPEL-15		Chevrolet Vectra 1.6 Radiador Superior 1 1/4 x 1 5/8 x 15	
OPEL-16		Chevrolet Astra 93-96 Radiador Superior 1 5/16 x 1 13/8 x 20	
OPEL-17		Chevrolet Astra 98-2000 Respiradero Motor 1 x 1 x 8	
OPEL-18		Chevrolet Astra 1.4 Radiador Inferior 1 5/16 x 1 5/8 x 17	
OPEL-19		Chevrolet Astra 2000 Calefacción 20 x 20 x 18	
OPEL-20		Chevrolet Astra 1.4 Calefacción 18 x 18 x 18 1/2	
OPEL-21		Chevrolet Astra 1.4 Calefacción 15 x 20 x 18	
OPEL-22		Chevrolet Astra 1.4 Calefacción 15 x 20 x 17	

MANGUERAS CON FORMAS

OPEL-23		Chevrolet Opel Corsa 1.6 Radiador Superior	
OPEL-24		Chevrolet Opel Corsa Filtro (neopreno)	
OPEL-25		Chevrolet Opel Corsa Dirección Hidráulica	
OPEL-26		Chevrolet Opel Vectra Lleno estanco bencina	
OPEL-27		Chevrolet Opel Vectra Llenado Estanque o Respirador	
OPEL-28		Chevrolet Opel Astra Calefacción	
OPEL-29		Chevrolet Corsa Mega Vacío Retorno Depresor	
OPEL-30		Chevrolet Opel Combpo 1.7 Resp. Motor (oil) 1/2 x 1/2	
OPEL-31		Chevrolet Opel Astra 1.8 Radiador Superior 1 3/8 x 1 3/8	

MANGUERAS CON FORMAS

OPEL-32		Chevrolet Opel Astra 2.0 Valvula PCV (oil) 3/8 x 3/3 año 2003	
OPEL-33		Chevrolet Opel Corsa Dircción Hidráulica (oil) 3/8 x 1/2	
OPEL-34		Chevrolet Opel Corsa Llenado de Estanque 1 9/16 x 1 9/16 x 9	
OPEL-35		Chevrolet Opel Combo 1.7 Llenado de estanque	
ISUZU-01		Chevrolet Isuzu Radiador Superior	
ISUZU-02		Chevrolet Isuzu Camión Radiador Inferior	
ISUZU-03		Chevrolet Isuzu Calefacción	
ISUZU-04		Chevrolet Isuzu Camión NKR 2.3 Bomba Culata	
ISUZU-05		Chevrolet Isuzu NKR 2.8-3.1 NPR 4.3-4.8 Año 1992 Calefacción	

MANGUERAS CON FORMAS

ISUZU-06		Chevrolet Isuzu NKR 2.8-3.1 NPR 4.3-4.8 Año 1992 Calefacción	
ISUZU-07		Chevrolet Isuzu NKR 3.1 Radiador Inferior	
CHINO-01		Hafei Superior año 2009	
CHINO-02		Manguera Hidraulica Kling (aceite)	
CHINO-03		Great Wall Wrangler Radiador Superior año 2014 1 3/8 x 1 3/8	 Great Wall
CHINO-04		Great Wall Jover Radiador Inferior (2012-2014) 16 valvulas 1 3/8 x 1 3/8	 Great Wall
CHINO-05		Fiotan Midi 1.6 Radiador Superior año 2011 32mm x 28mm	
CHINO-06		Fiotan Midi 1.6 Radiador Inferior año 2011 32mm x 35mm	
CHINO-07		Fiotan Midi 1.5 Radiador Inferior año 2011 32mm x 34mm	

MANGUERAS CON FORMAS

CHINO-08		Changan 1.1 Radiador Superior año 2010 1 x 1	 CHANGAN
CHINO-09		Changan 1.1 Radiador Inferior año 2010 1x1	 CHANGAN
CHINO-10		Changan 1.1 Calefacción año 2010 1/2 x 1/2	 CHANGAN
CHINO-11		Fiotan Midi 1.5 Radiador Superior año 2012 1 x 1 1/4	
CHINO-12		Cherry Jeep 1.7 Radiador Superior año 2012 1 1/4 x 1 1/4	 CHERY
CHINO-13		Cherry Jeep 1.7 Radiador Inferior año 2012 1 x 1 1/4	 CHERY
CHINO-14		Changan 1.1 Radiador Superior año 2012 1 x 1 1/4	 CHANGAN
CHINO-15		Cherry Tigo (2013) Llenado Estanque Bencina 35 x 35	 CHERY
CHINO-16		Cherry Face Llenado Estanque (oil) 1 1/4 X 1 1/4	 CHERY

MANGUERAS CON FORMAS

CHINO-17		Geely New CK 1.5 Radiador Inferior 2010-2014 1 1/4 x 1 1/4	
CHINO-18		Great Wall Hover H-3 Radiador Superior 1 3/8 x 1 3/8	
CHINO-19		DFM 1.3 Culata a Pipeta año 2015 1x1	
CHINO-20		Cherry IQ 1.6 Dirección Hidraulica (Oil) año 2013 16 x 18mm	
CHINO-21		Changan 1.3 Calefacción 1/2 x 1/2	
CHINO-22		Changan Furgón Radiador Inferior 1 x 1 1/8	
CHINO-23		Jac 137 Sport 1.3 Radiador Superior año 2010 1 1/8 x 1 1/4	
CHINO-24		Chery Face GLx Radiador Superior año 2012 28 x 33 mm	
CHINO-25		Chery Face GLx Radiador Inferior año 2012 1 1/8 x 1 1/8	



















MANGUERAS CON FORMAS

CHINO-26		Chery Face GLx Calefacción larga año 2014 5/8 x 5/8	
CHINO-27		Chery Face GLX Calefacción Corta año 2014 16 x 18 mm	
CHINO-28		Changan Benni 1.3 Radiador Inferior 1 1/16 x 1 1/16	
CHINO-29		Changan S-200 Radiador Inferior 1 x 13/16 x 25	
CHINO-30		Jac 137 Radiador Superior 1 x 1 1/4 x 22	
CHINO-31		Chery Direccion Hidraulica 3/8 x 1/2	
CHINO-32		Jac Refine 1.9, Año 2010 Turbo Izquierda 2 1/4 x 2 1/4	
CHINO-33		Great Wall Wingle 2.8 Calefaccion 5/8 x 5/8	
CHINO-34		Lifan Cargo 1.3, Año 2014 Radiador Inferior 1 1/16 x 1 3/16	

MANGUERAS CON FORMAS

CHINO-35		Lifan Cargo 1.3, Año 2014 Radiador Superior 1 1/16 x 1 1/16	
CHINO-36		Lifan Box 1.3, Año 2014 Calefaccion 1/2 x 5/8	
CHINO-37		Lifan Cargo 1.3, Año 2014 Calefaccion 1/2 x 5/8	
CHINO-38		Geely Emgrand 1.8 Rad. Superior (2012 - 2016) 28 x 34 mm	
CHINO-39		Great Wall 2.2 Direccion Hidraulica 5/8 x 5/8	
CHINO-40		Chery IQ Llenad. Estanque Bencina 27 x 35 mm	
CHINO-41		Geely Emgrand 1.8 Rad. Inferior (2012 - 2016) 33 x 35 mm	
CHINO-42		Chery Fulwin 1.3 Radiador Inferior 1 x 3/4 x 1 3/8	
CHINO-43		Chery IQ 1.1 Superior Izquierdo 7/8 x 1	








MANGUERAS CON FORMAS

CHINO-44		Chery IQ 1.1 Superior Derecho 1 x 1 1/16	 CHERY
CHINO-45		Chery IQ 1.1 Calefaccion 1/2 x 5/8	 CHERY
CHINO-46		Chery IQ 1.1 Calefaccion Larga 5/8 x 3/4	 CHERY
CHINO-47		Chery IQ 1.1 Calefaccion Corta 5/8 x 5/8	 CHERY
CHINO-49		Changan 1.3 Rad. Inferior, Año 2012	 CHANGAN
CHINO-50		Changan 1.3 Calefaccion, Año 2012	 CHANGAN
CHINO-51		Changan 1.3, Año 2012 Calefaccion Larga	 CHANGAN
CHINO-52		Changan 1.3 Rad. Superior, Año 2012	 CHANGAN
CHINO-53		Chery F-516 1.4 Rad. Superior, Año 2008	 CHERY

MANGUERAS CON FORMAS

CHINO-54		Jac S-3 1.6 Rad. Superior, Año 2016	
CHINO-55		Changan 1.3, Año 2012	
CHINO-56		HAFEI, Año 2009 Rad. Inferior 34 x 34 x 23"	
CHINO-57		Changan, Año 2013 Rad. Inferior 1 x 1 x 20"	
CITRO-01		C15 Diesel 1995 Radiador Inferior	
CITRO-02		Citroen AX Motor 1400 Radiador Superior año 1994	
CITRO-03		C15 Diesel 96 Radiador Superior	
CITRO-04		C15 Bencinero Radiador	
CITRO-05		ZX Radiador Superior	







MANGUERAS CON FORMAS

CITRO-06		C15 Calefacción Larga 5/8 x 7/8	
CITRO-07		C15 Calefacción Corta 3/4 x 3/4	
CITRO-08		Citroen C-5 2.0 Rad. Superior (2004) 1 1/4 x 1 1/4	
DAE-01		Diferantes Modelos Calefacción	
DAE-02		Daewoo Radiador Superior	
DAE-03		Auto Racer Radiador Superior	
DAE-04		Auto Racer Radiador Superior	
DAE-05		Auto Racer Radiador Inferior	
DAE-06		Auto Racer Gasificadora - Canister (Neopreno)	

MANGUERAS CON FORMAS

DAE-07		Daewoo Union Culata	 DAEWOO
DAE-08		Daewoo Gasificadora de 3 vías	 DAEWOO
DAE-09		Espero Radiador Superior	 DAEWOO
DAE-10		Espero Respiradero de 3 vías	 DAEWOO
DAE-11		Todos Gasificadora (Neopreno)	 DAEWOO
DAE-12		Espero 2.0 año 94 Radiador Superior	 DAEWOO
DAE-13		Espero Calefacción	 DAEWOO
DAE-14		Espero año 98/2000 Radiador Inferior	 DAEWOO
DAE-15		Racer/Pointer Calefacción	 DAEWOO



















MANGUERAS CON FORMAS

DAE-16		Heaven año 97 Calefacción	 DAEWOO
DAE-17		Lanos año 1997 Radiador Superior	 DAEWOO
DAE-18		Lanos 1.6 año 1996 Radiador Inferior	 DAEWOO
DAE-19		Nubira 1.5 año 98 Respiradero Motor (Neopreno)	 DAEWOO
DAE-20		Racer Radiador Superior	 DAEWOO
DAE-21		Tico año 1999 Radiador Superior	 DAEWOO
DAE-22		Nubira Paso Aceite (Neopreno)	 DAEWOO
DAE-23		Daewoo Racer Calefacción 15 x 17 mm	 DAEWOO
DAE-24		Daewoo Racer Calefacción 16 x 20mm	 DAEWOO






MANGUERAS CON FORMAS

DAE-25		Daewoo Espero Calefacción 16 x 20mm	 DAEWOO
DAE-26		Daewoo Matiz Tico Tubo de agua 26 x 23 mm	 DAEWOO
DAE-27		Daewoo Matix Termostato 5/16 x 5/16	 DAEWOO
DAE-28		Daewoo Furgón Damas Radiador Inferior 1 1/8 x 1 1/8	 DAEWOO
DAE-29		Daewoo Matiz Radiador Trasero	 DAEWOO
DODGE-01		Dodge Caravan 3.3 Radiador Inferior 1 1/2 x 1 3/4	
DODGE-02		Grand Cherokee 5.2 Radiador Inferior 1996 1 3/4 x 1 3/4	
DODGE-03		Jeep Cherokee 2.5 Rad. Superior	
FIAT-01		Auto 600 Radiador Superior	



















MANGUERAS CON FORMAS

FIAT-02		Auto 600 Bomba Agua	
FIAT-03		Auto 600 año 67/80 Radiador Inferior	
FIAT-04		Auto 147 GL/ GLS Radiador Superior	
FIAT-05		147 GL, 147 GLS Radiador Inferior	
FIAT-06		147 GL, 147 GLS Calefacción Envío y Retorno	
FIAT-07		147 GL, 147 GLS Bomba Culata N°4346416	
FIAT-08		147 GL, 147 GLS Llenado Estanque Neopreno	
FIAT-09		Duna/ Uno 1.3 Diesel Radiador Inferior	
FIAT-10		Fiorino Aceite Motor	



















MANGUERAS CON FORMAS

FIAT-12		Premio/ Pick Up LX año 91 en adelante Radiador Superior	
FIAT-13		Fiorino Estanque Bencina 1 anillo	
FIAT-14		Uno/ Fiorino 3 vías Paso de Gases de Combustión	
FIAT-15		Duna 1.6 año 84 Radiador Superior	
FIAT-16		1Uno/ Duna 1.6 Tipo Radiador Superior	
FIAT-17		Duna Diesel Intermedio	
FIAT-18		Premio 1500, nafta Radiador Superior	
FIAT-19		Palio/ Siena 1.7 TD Diesel Paso Agua Radiador Superior	
FIAT-20		Palio/ Siena 1.7 TD Diesel Radiador Inferior	



















MANGUERAS CON FORMAS

FIAT-21		Palio/ Siena 1.7 TD Diesel Radiador Superior	
FIAT-22		Estrada Adventure 2P 1.7 Turbo Bomba Agua	
FIAT-23		Fiat Palio Resp. Neopreno año 2005	
FIAT-24		Fiat Palio Radiador Superior 1 3/8 x 1 1/4	
FIAT-25		Fiorino 1.3- Uno Fire 1.3 Radiador Superior Año 2004-Actual 1 x 1 1/4 x 15	
FORD-01		Ford Ranger (95- 3.0 L) Radiador Superior	
FORD-02		Ford Ranger (95) Calefacción	
FORD-03		Ford Explorer Radiador	
FORD-04		Ford EScort 1.9 (1994) Radiador Inferior	



















MANGUERAS CON FORMAS

FORD-05		Ford Courier 1.9 año 97/99 Radiador Superior	
FORD-06		Ford Escort Presión Aceite	
FORD-07		Ford Fiesta año 95 Radiador Inferior	
FORD-08		Ford aerostar	
FORD-09		Ford Fiesta año 95 Radiador Superior	
FORD-10		Ford Sport Focus Llenado Estanque	
FORD-11		Ford KA Dirección Hidráulica	
FORD-12		Ford KA Radiador Inferior	
FORD-13		Ford Fiesta Calefacción	



MANGUERAS CON FORMAS

FORD-14		Ford Ranger 2.5 año 1998- actual Radiador Superior	
FORD-15		Ford Ranger 2.3 Llenado Estanque Bencina 2004	
FORD-16		Ford Focua EcoSport Llenado Estanque (Oil) 1 1/8 x 1 3/8	
FORD-17		Ford Ranger Llenado Estanque 2 x 2 1/4 x 25	
FORD-18		Ford Ranger Splash Llenado Estanque Corta 2 1/4 x 2 x 28	
FORD-19		Ford Ranger 2.3 REsp. Bencina (oil) 3/4 x 3/4	
FORD-20		Ford Escort 1.8 Radiador Inferior año 1997-2017 1 1/4 x 1 3/4 x 1	
FORD-21		Ford Ranger Turbo 3.0 (Mazda BT-50) (OIL) Año 2014 2 1/8 x 2 1/2	
FORD-22		Ford Ranger 2.3 Llenado Estanque (oil) 38 x 42mm	



















MANGUERAS CON FORMAS

FORD-23		Ford Explorer Radiador Inferior año 1998 1 1/2 x 1 1/2	
FORD-24		Ford EcoSport 1.6 Rad. Inferior (03 - ->) 1 x 1 x 30	
FORD-25		Ford EcoSport 1.6 Rad. Superior, (03 - ->) 1 x 1 x 22	
FORD-26		Ford Eco Sport 1.6 Calefaccion Entrada 5/8 x 3/4	
FORD-27		Ford EcoSport 1.6 Calefaccion Salida 5/8 x 3/4	
FORD-28		Ford Focus 2.0 Rad. Superior (00 - 09) 1 x 1 1/4	
FORD-29		Ford Focus 2.0 Rad. Inferior (00 - 09) 1 1/4 x 3/4 x 1 1/2	
FORD-30		Ford Ranger, Mazda BT-50 Radiador Superior 1 3/8 x 1 3/8, Año 2010	
FORD-31		Ford Focus 1.8 Rad. Superior 1 1/4 x 1 1/4	

MANGUERAS CON FORMAS

FORD-32		Ford Ranger 3.0, Mazda BT-50 Calefaccion, Año 2010 5/8 x 3/4	
FORD-33		Ford Focus 1.8 Rad. Inferior, Año 2012 1 1/4 x 1 1/4	
FORD-34		Ford Eco Sport 1.5 Rad. Inferior, Año 2018 1 1/4 x 1 1/4	
FORD-35		Ford Ranger 3.0 Calefaccion, Año 2010	
FORD-36		Ford Ranger Rad. Inferior	
HONDA-01		Auto 1500 Civic año 77 Radidor Superior	 HONDA
HONDA-02		Auto 1500 Civic Año 77 Radiador Inferior	 HONDA
HONDA-03		Auto Accord Año 77 Radiador Superior	 HONDA
HONDA-04		Auto Accord Año 77 Radiador Inferior	 HONDA



MANGUERAS CON FORMAS

HONDA-05		Auto Accord Año 1990-1995 Radiador Superior	 HONDA
HONDA-06		Auto Accord Año 1990-1995 Radiador Inferior	 HONDA
HONDA-07		Auto Civic 1238 Año 77 Radiador Superior	 HONDA
HONDA-08		Auto Civic 1238 Año 77 Radiador Inferior	 HONDA
HONDA-09		Auto Civic Año 88-91 Radiador Superior	 HONDA
HONDA-10		Auto Civic -GLS año 92-95 Radiador Superior	 HONDA
HONDA-11		Auto Civic- GLS Año 88-95 Radiador Inferior	 HONDA
HONDA-12		Integra Año 1992 Radiador Superior	 HONDA
HONDA-13		CRV 1997-2002 Radiador Superior	 HONDA

MANGUERAS CON FORMAS

HONDA-14		1997-2002 Radiador Superior	 HONDA
HONDA-15		Honda Civic	 HONDA
HONDA-16		Honda Civic Calefacción	 HONDA
HONDA-17		Honda CRV-2000 Radiador Superior	 HONDA
HONDA-18		Honda CRV-2.4 Radiador Inferior 1 1/4 x 1 1/4	 HONDA
HONDA-19		Honda Civic Calefacción Año 1997 5/8 x 3/4	 HONDA
HYUN-01		Auto Excel 1.3 (85/87) Radiador Superior 1 5/16 x 15/16 x 14	 HYUNDAI
HYUN-02		Auto Excel 1.3 (85/87) Radiador Inferior 1 1/16 x 1 1/16 x 17	 HYUNDAI
HYUN-03		Excel 1.3 año 1989 Radiador Superior 29 x 33 x 20	 HYUNDAI



















MANGUERAS CON FORMAS

HYUN-04		Accent Ecologico Radiador Superior Año 1994 1 1/4 x 1 1/4 x 17	 HYUNDAI
HYUN-05		Accent Ecologico Radiador Inferior Año 1994 1 1/4 x 1 1/4 x 24	 HYUNDAI
HYUN-06		Santamo Radiador Superior 35 x 35 x 40	 HYUNDAI
HYUN-07		Hyundai Excel Radiador Superior 1 1/8 x 1 1/8 x 19 1/4	 HYUNDAI
HYUN-08		Hyundai Excel Radiador Inferior 1 3/8 x 1 3/8 x 21	 HYUNDAI
HYUN-09		Hyundai Sonata Radiador Superior 1 3/8 x 1 3/8 x 21	 HYUNDAI
HYUN-10		Hyundai Sonata Radiador Inferior 1 3/8 x 1 5/16 x 21	 HYUNDAI
HYUN-11		Hyundai (Nissan v16) Llenado Estanque 1 5/8 x 1 5/8 x 13 1/2	 HYUNDAI
HYUN-12		H100 Perolero Radiador Superior 1 1/4 x 1 1/4 x 18	 HYUNDAI




MANGUERAS CON FORMAS

HYUN-13		H100 Bencinero Petrolero 1997 Calefacción 5/8 x 5/8 x 18	 HYUNDAI
HYUN-14		Galloper 2.5 cc Calefacción 17 x 17 x 4 1/2	 HYUNDAI
HYUN-15		Galloper 2.5 cc Calefacción 17 x 17 x 8	 HYUNDAI
HYUN-16		Galloper 2.5 cc Calefacción 14 x 14 x 18 1/2	 HYUNDAI
HYUN-17		Galloper 2.5 cc Calefacción 14 x 14 x 18 1/2	 HYUNDAI
HYUN-18		Hyundai H1 Radiador Superior 35 x 34 x 16 1/2	 HYUNDAI
HYUN-19		Hyundai Accent 2005-2006 Radiador Superior 33 x 34 x 13	 HYUNDAI
HYUN-20		Furgón Grace van Radiador Superior 1 5/16 x 1 5/16 x 10	 HYUNDAI
HYUN-21		Furgón Grace van- H100 año 94 Radiador Inferior 1 5/16 x 1 5/16 x 21	 HYUNDAI



















MANGUERAS CON FORMAS

HYUN-22		Hyundai Elantra 1.6/1.8/2.0 Dirección Hidráulica Entrada de Deposito	 HYUNDAI
HYUN-23		Elantra 1.6/1.8/2.0 Dirección Hidráulica Salida de deposito	 HYUNDAI
HYUN-24		Hyundai Accent Diesel Calefacción Salida	 HYUNDAI
HYUN-25		Hyundai Accent Diesel Calefacción Entrada	 HYUNDAI
HYUN-26		Hyundai Accent 1.5 Año 1995- actual Calefacción	 HYUNDAI
HYUN-27		Hyundai Elantra 1.8 Mecánico G4- 6B Dohc Año 2001-2007 Radiador Superior	 HYUNDAI
HYUN-28		Hyundai Elantra 1.6 Motor 64 CR y 4G 61 Dohc Año 1995- Actual Radiador Superior	 HYUNDAI
HYUN-29		Hyundai Santamo Dirección Hidráulica	 HYUNDAI
HYUN-30		Hyundai Accent Prime 1.5 Motor G4-EB 2006-Actual Bomba Termostato	 HYUNDAI

MANGUERAS CON FORMAS

HYUN-31		Hyundai H100 Diesel Porter Depresor Neopreno	 HYUNDAI
HYUN-32		Accent Prime 1.5 Motor G4EC Año 2000-2003 Radiador Superior	 HYUNDAI
HYUN-33		Accent Prime 1.5 Motor G4EC Dohc Año 2000-2003 Radiador Inferior	 HYUNDAI
HYUN-34		Hyundai Santamo Radiador Inferior 1 3/8 1 3/8	 HYUNDAI
HYUN-35		Hyundai Tucson 2.0 Radiador Inferior 1 3/8 x 1 3/8	 HYUNDAI
HYUN-36		Hyundai Auto Mecánico 2.0 Año 2004-2010 Radiador Superior 1 3/8 x 1 3/8	 HYUNDAI
HYUN-37		Hyundai H100 Calefacción Corta 15 x 15	 HYUNDAI
HYUN-38		Hyundai Sonata 2.0 año 2006-2008 Radiador Superior 1 3/8 x 1 3/8	 HYUNDAI
HYUN-39		Hyundai Matrix 2001-2006 Radiador Superior 1 1/4 x 1 1/4	 HYUNDAI











MANGUERAS CON FORMAS

HYUN-40		Hyundai Elantra 1.6 Radiador Inferior 2013 1 / 4 x 1 1/4	 HYUNDAI
HYUN-41		Hyundai Elantra 1.6 Radiador Superior 2013 1 / 4 x 1 1/4	 HYUNDAI
HYUN-42		Accent 1.6 Calefacción año 2011 3/4 x 5/8	 HYUNDAI
HYUN-43		Hyundai Accent 1.6 Calefacción año 2012 5/8 x 5/8	 HYUNDAI
HYUN-44		Hyundai Sonata 2.0 Radiador ISuperior 1 3/8 x 1 3/8	 HYUNDAI
HYUN-45		Hyundai Accent Bomba de Agua (Kia Bomba) 30 x 30 mm	 HYUNDAI
HYUN-46		Hyundai H100 Porter Radiador INferior Año 2004 1 7/16 x 1 7/16 x 15	 HYUNDAI
HYUN-47		Hyundai Accent 1.6 Bencinero Radiador Superior 2008 n°24411-1E000 1 5/15 X 1 5/16 X 16	 HYUNDAI
HYUN-48		Hyundai Santamo Calefacción 3/8 x 3/8	 HYUNDAI


















MANGUERAS CON FORMAS

HYUN-49		Hyundai H100 2.5 Radiador Inferior Diesel año 2007 1 3/8 x 1 3/8	 HYUNDAI
HYUN-50		Hyundai Accent 1.5 Dirección Hidráulica (oil) año 2020 5/8 x 5/8	 HYUNDAI
HYUN-51		Hyundai Exel 1.3) Resp. de Motor (oil) 3/4 x 3/4	 HYUNDAI
HYUN-52		Hyundai Accent 1.5 Enfriador Aceite Diesel 2007 3/4 dx 3/4 (oil)	 HYUNDAI
HYUN-53		Hyundai H100 2.5 Radiador Superior Diesel año 2017 1 3/8 x 1 3/8	 HYUNDAI
HYUN-54		Hyundai Terracan 2.9 Calefacción año 2004 3/4 x 3/4	 HYUNDAI
HYUN-55		Hyundai Elantra 1.6 Est. Benci (oil) 2005 33 x 33mm	 HYUNDAI
HYUN-56		Hyundai Accent Est. Benc.(oil) 2012 1 3/8 x 1 3/8	 HYUNDAI
HYUN-57		Hyundai Elantra 1.6 Est.Benc. (oil) 2013 36 x 36mm	 HYUNDAI

MANGUERAS CON FORMAS

HYUN-58		Hyundai Accent Prime 1.5 calefacción 5/8 x 5/8	 HYUNDAI
HYUN-59		Hyundai Santa Fe Radiador Inferior año 2011 1 3/8 x 1 3/8	 HYUNDAI
HYUN-60		Hyundai Accent 1.5 Radiador Inferior Diesel año 2007 34 x 34mm	 HYUNDAI
HYUN-61		Hyundai Elantra 1.6 Radiador Inferior 2009 34x 34mm	 HYUNDAI
HYUN-62		Hyundai H100 Turbo 2.5 Super. Interc. Año 2008 1 3/4 x 1 3/4	 HYUNDAI
HYUN-63		Hyundai H1 2.5 Dirección Hidráulica (oil) año 2011 10 x 12mm	 HYUNDAI
HYUN-64		Hyundai Accent 1.5 Diesel Radiador Inferior 2006 33x 33mm	 HYUNDAI
HYUN-65		Hyundai Elantra 1.6 Dirección Hidráulica (oil) 5/8 x 5/8	 HYUNDAI
HYUN-66		Hyundai Accent 1.5 Diesel Calefacción (oil) 2010 3/4 x 3/4	 HYUNDAI



















MANGUERAS CON FORMAS

HYUN-67		Hyundai I-30 Llenado Bencina (oil) 36 x 36mm	 HYUNDAI
HYUN-68		Hyundai Accent 1.5 Calefacción Entrada Diesel 2008 3/4 x 3/4	 HYUNDAI
HYUN-69		Hyundai Accent 1.5 Calefacción Salida Diesel año 2008-2012 3/4 x 3/4	 HYUNDAI
HYUN-70		Hyundai Elantra 1.6 Radiador Superior año 2004 1 3/8 x 1 3/8	 HYUNDAI
HYUN-71		Hyundai Elantra 1.6 Radiador Inferior 2004 1 3/8 x 1 3/8	 HYUNDAI
HYUN-72		Hyundai New H1 2.5 Calefacción Entrada 2014 5/8 x 3/4	 HYUNDAI
HYUN-73		Hyundai Accent 1.5 Llenado Estanque (oil) año 2011 1 3/8 x 1 3/8	 HYUNDAI
HYUN-74		Hyundai Terracan 2.9 Radiador Inferior 2006 1 3/8 x 1 3/8	 HYUNDAI
HYUN-75		Hyundai Terracan 2.9 Radiado Superior 2006 1 3/8 x 1 3/8	 HYUNDAI




MANGUERAS CON FORMAS

HYUN-76		Hyundai Terracan 2.9 Calefacción Entrada 2006 3/4 x 3/4	 HYUNDAI
HYUN-77		Hyundai Terracan 2.9 Calefacción Salida 2006 3/4 x 3/4	 HYUNDAI
HYUN-78		Hyundai Terracan 2.9 Calefacción año 2020 5/8 x 3/4	 HYUNDAI
HYUN-79		Hyundai Elantra Calefacción 17 x 17 x 24mm	 HYUNDAI
HYUN-80		Hyundai Elantra Calefacción 17 x 19 x 21mm	 HYUNDAI
HYUN-81		Hyundai RB diesel 1.6 Rad. Inferior, Año 2012 1 3/8 x 1 3/8 x 33	 HYUNDAI
HYUN-82		Hyundai H-1 Rad. Inferior, Año 2014 1 3/8 x 1 3/8	 HYUNDAI
HYUN-83		Hyundai Elantra 1.6 Calefacción. 5/8 x 5/8	 HYUNDAI
HYUN-84		Tucson 2.0 s/aire Benc. Radiador Superior 1 3/8 X 1 3/8, Año 2007	 HYUNDAI










MANGUERAS CON FORMAS

HYUN-85		Santa Fe 2.2 Diesel Radiador Superior 1 5/16 x 1 5/16 x 7, (Año 07 - 10)	 HYUNDAI
HYUN-86		Hyundai Getz 1.2 Radiador Superior 1 5/16 x 1 5/16 x 18	 HYUNDAI
HYUN-87		Hyun. Santa Fe 2.2 Calefaccion, Año 2009	 HYUNDAI
HYUN-88		Hyun. H-100, Año 2010 Calefaccion	 HYUNDAI
HYUN-89		Hyun. Santa Fe 2.2 Calefaccion, Año 2009	 HYUNDAI
HYUN-90		Hyun. Porter 2.5 Calef. Entrada, Año 2016	 HYUNDAI
HYUN-91		Hyun. Porter 2.5 Calef. Salida, Año 2016	 HYUNDAI
HYUN-92		Hyun. Vera Cruz 3.8 Rad. Superior, Año 2011	 HYUNDAI
HYUN-93		Hyun. Grand i10 1.0 Rad. Superior, Año 2015	 HYUNDAI










MANGUERAS CON FORMAS

HYUN-94		Hyun. Elantra 1.6 Rad. Superior, Año 2008 1 5/16 x 1 5/16 x 12	 HYUNDAI
HYUN-95		Hyun. Accent 1.6 Rad. Superior, Año 2013 1 1/4 x 1 1/4 x 29	 HYUNDAI
HYUN-96		Hyun. Matrix 1.6 Rad. Inferior, Año 2006 1 5/16 x 1 5/16 x 23	 HYUNDAI
KIA-01		Camión K-2400 Calefacción Trasera 5/8 x 5/8 x 27	 KIA MOTORS
KIA-02		Camión K-2400 Calefacción Trasera 5/8 x 5/8 x 25	 KIA MOTORS
KIA-03		Camión K-2400 Radiador Inferior 1 1/2 x 1 1/2 x 17	 KIA MOTORS
KIA-04		Camión K-2400 Radiador Superior 38 x 47 x 8 1/2	 KIA MOTORS
KIA-05		Camión K-2400 Radiador Superior 1 3/8 x 1 3/4 x 15	 KIA MOTORS
KIA-06		Kia Topic Radiador Inferior 1 5/8 x 1 5/8 x 23	 KIA MOTORS

MANGUERAS CON FORMAS

KIA-07		Kia Topic Radiador Superior 1 5/8 x 1 5/8 x 13	 KIA MOTORS
KIA-08		Kia Combi Calefacción Trasera Corta 1/2 x 1/2 x 7	 KIA MOTORS
KIA-09		Kia Combi Calefacción Trasera (Doble Codo) 1/2 x 5/8 x 33	 KIA MOTORS
KIA-10		Kia Sephia Radiador Superior 33 x 33 x 18	 KIA MOTORS
KIA-11		Kia Combi Paso de aire ,gases Combustible (Neopreno)	 KIA MOTORS
KIA-12		Kia Besta Radiador Superior 1 1/4 x 1 5/8 x 13	 KIA MOTORS
KIA-13		Kia Besta Llenado estanque (Neopreno) 1 3/4 x 1 3/4 x14	 KIA MOTORS
KIA-14		Kia Besta Radiador Inferior	 KIA MOTORS
KIA-15		Kia Besta Llenado Estanque (Neopreno) 1 7/8 x 1 7/8 x 1/4	 KIA MOTORS

MANGUERAS CON FORMAS

KIA-16		Kia Besta Frontier 2.7 Radiador 35 x 38 x 22	 KIA MOTORS
KIA-17		Kia Besta 2.7 Radiador Superior 1 1/4 x 1 1/4 x 12 1/2	 KIA MOTORS
KIA-18		Kia Besta 2.7 Radiador Inferior 1 3/8 x 1 1/4 x 22	 KIA MOTORS
KIA-19		Kia Frontier 2008 Radiador Superior 33 x 38 x 24mm	 KIA MOTORS
KIA-20		Kia Asia Topic Radiador Superior 1 7/8 x 1 7/8 x 8	 KIA MOTORS
KIA-21		Kia Pop Radiador Inferior 1 1/16 x 1 1/16 x 14 1/2	 KIA MOTORS
KIA-22		Kia Pop Radiador Superior 94 1 1/16 x 1 1/16 x 14 1/2	 KIA MOTORS
KIA-23		Kia Gases Combustión Respir. Motor (Neopreno)	 KIA MOTORS
KIA-24		Kia Sorento 2.5 /D4CB 2004-2009 Radiador Superior	 KIA MOTORS

MANGUERAS CON FORMAS

KIA-25		Kia Morning 1.2 Radiador Superior 2013 1 1/4 x 1 1/4	 KIA MOTORS
KIA-26		Kia Cerato 1.6 Radiador Superior 2006 1 1/4 x 1 1/4	 KIA MOTORS
KIA-27		Kia Frontier 2.5 Respiradero 1/2 x 1/2 x 22	 KIA MOTORS
KIA-28		Kia Cerato 1.6 Radiador Inferior 2009 1 1/4 x 1 1/4	 KIA MOTORS
KIA-29		Kia Frontier 2.5 Retorno Aceite (oil) 11 x 11mm	 KIA MOTORS
KIA-30		Kia Cerato 1.6 Radiador Inferior 2006 1 1/4 x 1 1/4	 KIA MOTORS
KIA-31		Kia Cerato 1.6 Radiador Superior 2006 1 1/4 x 1 1/4	 KIA MOTORS
KIA-32		Kia Frontier 2.5 Carter (oil) 15 x 15mm	 KIA MOTORS
KIA-33		Kia Rio 1.6 Radiador Superior 2006 1 1/8 x 1 1/8	 KIA MOTORS



















MANGUERAS CON FORMAS

KIA-34		Kia Carens Radiador Superior 2014 1 3/8 x 1 3/8	 KIA MOTORS
KIA-35		Kia Morning 1100 Radiador Superior 2008-2011 1 1/8 x 1 1/8	 KIA MOTORS
KIA-36		Kia Morning 1100 Radiador Inferior 2008-2011 1 1/8 x 1 1/8	 KIA MOTORS
KIA-37		Kia Morning 1100 Tubo de Agua 2008 5/16 x 5/16	 KIA MOTORS
KIA-38		Kia Gran Carnival Radiador Superior 2009 1 3/8 x 1 3/8	 KIA MOTORS
KIA-39		Kia Rio 4, Año 2017 Radiador Superior 1 3/8 x 1 3/8	 KIA MOTORS
KIA-40		Kia Morning 1.1 Rad. Superior (2012 ->) 1 1/8 x 1 1/8	 KIA MOTORS
KIA-41		Kia Rio 4 Rad. Inferior (2006 - 2012) 1 1/4 x 1 1/4	 KIA MOTORS
KIA-42		Kia Morning 1.1 Rad. Inferior (08 - 11) 1 1/8 x 1 1/8	 KIA MOTORS





MANGUERAS CON FORMAS

MAHIN-01		Mahindra Scorpion Bomba Culata 24 x 30mm	 Mahindra
MAHIN-02		Mahindra 2.6 Radiador Superior 2011 36 x 36 mm	 Mahindra
MAHIN-03		Mahindra Pick-Up 2.6 Turbo Intercooler 2009 2 x 23/8	 Mahindra
MAHIN-04		Mahindra Dirección Hidráulica Deposito (oil) 3/8 x 5/8	 Mahindra
MAHIN-05		Mahindra Calefacción 5/8 x 1	 Mahindra
MAHIN-06		Mahindra Bomba Culata 1 x 1	 Mahindra
MAHIN-07		Mahindra 2.6 Radiador Inferior 1 3/8 x 1 5/8	 Mahindra
MAHIN-08		Mahindra 3/4 x 1	 Mahindra
MAHIN-09		Mahindra Pick-Up 4x4 Calefacción Entrada año 2008 3/4 x 1	 Mahindra

MANGUERAS CON FORMAS

MAHIN-10		Mahindra Pick Up Salida Calefacción año 2008 3/4 x 1	 Mahindra
MAHIN-11		Mahindra Entrada Turbo 2 x 2 1/4	 Mahindra
MAHIN-12		Mahindra Scorpion 2.2 Radiador Superior 2010 1 1/4 x 1 1/2	 Mahindra
MAHIN-13		Mahindra Scorpion 2.2 Radiador Inferior 2010 3/4 x 7/8 x 1 3/8 x 2	 Mahindra
MAHIN-14		Mahindra Scorpion 2.2 Calefacción 2010 3/4 x 1	 Mahindra
MAHIN-15		Mahindra Scorpion 2.2 Calefacción 2010 5/8 x 3/4	 Mahindra
MAHIN-16		Mahindra Scorpion 2.2 Calefacción 2010 5/8 x 5/8	 Mahindra
MAHIN-17		Mahindra Pick Up Calefacción 7/8x 1	 Mahindra
MAZDA-01		Mazda Auto 323 1.3/808 Radiador Superior 1 3/8 x 1 3/8 x 12	 mazda

MANGUERAS CON FORMAS

MAZDA-02		Mazda Auto 808 Envio Calefacción 5/8 x 5/8 x 21 5/8	
MAZDA-03		Mazda Auto 808 Retorno Calefacción 9/16 x 5/8 x 15 3/4	
MAZDA-04		Mazda Auto 808 Radiador Inferior 1 3/8 x 1 3/8 x 19	
MAZDA-05		Mazda Auto 323 1.3 Radiador Inferior 1 3/8 x 1 3/8 x 15	
MAZDA-06		Mazda Auto 929, Camioneta b.1600 Radiador Inferior 1 3/8 x 1 3/8 x 19	
MAZDA-07		Mazda Arti Radiador Inferior 28 x 29 x 18	
MAZDA-08		Mazda Arti 1 x 1 x 18 1/2	
MAZDA-09		Mazda 616/626/629 Multiple Neopreno 1 3/4 x 1 3/4 x 14	
MAZDA-10		Mazda Auto Movill (Todos) Gasificadora Neopreno 1/2 x 5/8 x 18	



















MANGUERAS CON FORMAS

MAZDA-11		Mazda Auto 626- L Radiador Superior 13/16 x 13/16 x 12 3/4	 mazda
MAZDA-12		Mazda Auto 626-L Radiador Inferior 1 5/16 x 1 5/16 x 12	 mazda
MAZDA-13		Mazda 626 1997 Radiador Superior 1 3/8 x 1 3/8 x 18	 mazda
MAZDA-14		Mazda 626 1997 Radiador Inferior 1 3/8 x 1 1/4 x 16	 mazda
MAZDA-15		Mazda 323 1.5 Auto L Radiador Superior 1982 1 3/8 x 1 3/8 x 22	 mazda
MAZDA-16		Mazda 323 1.5 Auto L Radiador Inferior 1982 1 3/8 x 1 3/8 x 18	 mazda
MAZDA-17		Mazda 323 1.6 Radiador Superior 13/18 x 13/18 x 12 1/2	 mazda
MAZDA-18		Mazda 323 1.6 Radiador Inferior 13/18 x 13/18 x 21	 mazda
MAZDA-19		Mazda Furgón F-1000 Radiador Superior 1 1/8 x 1 1/8 x 20	 mazda



















MANGUERAS CON FORMAS

MAZDA-20		Mazda Furgón F-1000 Radiador Inferior 1 3/8 x 1 3/8 x 30	
MAZDA-21		Mazda Camioneta B-1600 Calefacción Larga 13 x 18 x 110	
MAZDA-22		Mazda Camioneta B-1600 Calefacción Corta 13 X 18 X 21	
MAZDA-23		Mazda Auto 1200/1600 Calefacción 1/2 x 1/2 x 25	
MAZDA-24		Mazda Auto 1200/1600 Calefacción 1/2 x 1/2 x 27	
MAZDA-25		Mazda Auto 929 Camioneta B-1600 Radiador Superior	
MAZDA-26		Mazda 929 2.2 1991 Radiador Superior 34 x 34 x 18	
MAZDA-27		Mazda 929 -L Radiador Inferior 1 1/2 x 34	
MAZDA-28		Mazda 929/616/626/929L Gasificador Neopreno 1/2 x 9/16 x 23	



















MANGUERAS CON FORMAS

MAZDA-29		Mazda Camioneta B2500 Radiador Superior 2000 1 3/8 x 1 3/8 x 15 1/2	
MAZDA-30		Mazda Camioneta B2500 Radiador Inferior 2000 34 x 34 x 17	
MAZDA-31		Mazda 626 2.2 Dirección Hidráulica 98/14 Deposito Bomba	
MAZDA-32		Mazda 626 2.2 Calefacción Larga	
MAZDA-33		Mazda 626 2.0 Calefacción Corta	
MAZDA-34		Mazda 323/ Artis 1.6 Radiador Superior	
MAZDA-35		Mazda Artis 1.6 1998 Tapa Valvula a Filtro	
MAZDA-36		Mazda 323 1.6 Calefacción 1999 5/8 x 5/8	
MAZDA-37		Mazda 323 1.6 - Artis Radiador Superior 1 x 1	



















MANGUERAS CON FORMAS

MAZDA-38		Mazda 6 1.6 Rad. Superior (2007) 1 1/4x 1 1/4	 mazda
MAZDA-39		Mazda 5, Mazda 6 Radiador Superior 1 1/4 x 1 1/4	 mazda
MAZDA-40		Mazda 6 2.0 (Full) Rad. Superior (2004) 1 1/4 x 1 1/4	 mazda
MBENZ-01		Mercedes Benz Bus 812 Radiador Superior	 Mercedes-Benz
MBENZ-02		Mercedes Benz 914 Electrónico Radiador	 Mercedes-Benz
MBENZ-03		Mercedes Benz 712 Radiador Superior	 Mercedes-Benz
MBENZ-05		Mercedes Benz 712 Radiador Inferior	 Mercedes-Benz
MBENZ-06		Mercedes Benz 914 Radiador Inferior Calefacción	 Mercedes-Benz
MBENZ-08		Mercedes Benz 915 Radiador Inferior Calefacción	 Mercedes-Benz



















MANGUERAS CON FORMAS

MBENZ-09		Mercedes Benz 914-915 Manguera Turbo con Anillo Exterior	 Mercedes-Benz
MBENZ-10		M. Benz 1115 Bomba de agua 2 1/4 x 1 1/4 x 22	 Mercedes-Benz
MITSU-01		Mitsubishi L-200/L-300 Radiador Superior	 MITSUBISHI
MITSU-02		Mitsubishi L-200/L-300 Radiador Inferior	 MITSUBISHI
MITSU-03		Mitsubishi L-300 2.0 16V Radiador Inferior	 MITSUBISHI
MITSU-04		Mitsubishi L-200 2.5 4X4 Radiador Inferior	 MITSUBISHI
MITSU-05		Mitsubishi Rosa Radiador Superior	 MITSUBISHI
MITSU-06		Mitsubishi Rosa Radiador Inferior	 MITSUBISHI
MITSU-07		Mitsubishi Rosa Radiador Inferior (2000)	 MITSUBISHI

MANGUERAS CON FORMAS

MITSU-08		Mitsubishi Rosa Radiador Superior (1998)	 MITSUBISHI
MITSU-09		Mitsubishi Rosa Rad. Superior (2004-2005)	 MITSUBISHI
MITSU-10		Mitsubishi Lancer 1.3 Rad. Superior 27x 35 mm	 MITSUBISHI
MITSU-11		Mitsubishi Galan 1.8 Rad. Superior 1 3/8x 1 3/8	 MITSUBISHI
MITSU-12		Mitsu.CanLancer 1.6 Rad. Inferior (2004) 1 3/8x 1 3/8	 MITSUBISHI
MITSU-13		Mitsu.Galant 2.0 Radiador Inferior 1 3/8x 1 3/8	 MITSUBISHI
MITSU-14		Mitsu.ASx 2.0 Radiador Superior Año 1998-2017	 MITSUBISHI
MITSU-15		Mitsubishi L-200 2.5 Rad. Inferior (2007)	 MITSUBISHI
MITSU-16		Mitsubishi L-200 2.5 Katana 2015, Turbo Izq. 2 1/4 x 2 3/4	 MITSUBISHI



















MANGUERAS CON FORMAS

MITSU-17		Mitsubishi Katana L-200 60mm x 68mm, Año 2015	
MITSU-18		Mitsubishi L-300 Calefaccion, Año 2006	
NISSAN-01		Nissan Sunny Japonés Radiador Superior 1 1/8 x 1 1/8 x 1/2	
NISSAN-02		Nissan Sunny Japonés Radiador Inferior 1 1/16 x 1 1/16 x 17	
NISSAN-03		Nissan Sunny B12 Benc. Calefacción 18 x 1 x 19 1/2	
NISSAN-04		Nissan Sunny Calefacción 5/8 x 5/8 x 20 1/2	
NISSAN-05		Nissan Sunny México Radiador Inferior 1 1/8 x 1 1/8 x 14	
NISSAN-06		Nissan Pathfinder Radiador Inferior 1 3/8 x 1 3/8 x 12	
NISSAN-07		Nissan Pathfinder Radiador Superior 1 3/8 x 1 7/16 x 10 1/2	






MANGUERAS CON FORMAS

NISSAN-08		Nissan Vanette Radiador Superior 7/8 x 7/8 x 10	
NISSAN-09		Nissan 1.8 Radiador Inferior 1 3/8 x 3/8 x 24	
NISSAN-10		Nissan Blue Bird 1.8 90/94 Radiador Superior 1 3/8 x 1 3/8 x 10	
NISSAN-11		Nissan Blue Bird 1.8 1989 Radiador Inferior 1 3/8 x 1 3/8 x 23	
NISSAN-12		Nissan Blue Bird 2.0 1990 Radiador Inferior 1 3/8 x 1 3/8 x 29	
NISSAN-13		Nissan Blue Bird SS 90/91 Radiador Superior 35 x 38 x 28	
NISSAN-14		Nissan Serena Radiador Inferior 35 x 35 x 17	
NISSAN-15		Nissan Stanza Radiador Superior 1 3/8 x 1 3/8 x 29	
NISSAN-16		Nissan Sentra (México) Radiador Superior 1 1/8 x 1 1/8 x 15 3/4	



MANGUERAS CON FORMAS

NISSAN-17		Nissan Sentra (México) Radiador Inferior 1 x 1 x 9 1/2	
NISSAN-18		Nissan B13 E16 Benci.Mex. Radiador Inferior 28 x 28 x 16	
NISSAN-19		Nissan Sentra B13 E16 Benc. México Calefacción 18 x 18 x 27	
NISSAN-20		Nissan B13 E16 Benc. Mex. Calef. 18 x 18 x 31	
NISSAN-21		Nissan Sentra B13 E16 Benc. Mex. Calefacción 18 x 18 x 12	
NISSAN-22		Nissan Sentra B13 Benc. Mex. Sunny B12 Japon Calefacción 18 x 18 x 15	
NISSAN-23		Nissan Sentra (México) Calefacción Derecha 5/8 x 5/8 x 16 1/2	
NISSAN-24		Nissan Sentra (México) Calefacción Inf. Izq. 5/8 x 5/8 x 17	
NISSAN-25		Nissan V16 (Mexico) Radiador Superior 1 x 1 x 18	

















MANGUERAS CON FORMAS

NISSAN-26		Nissan V-16 (México) Radiador Inferior 1 x 1 x 13 1/2	
NISSAN-27		Nissan v-16 Radiador Inferior 1 1/8 x 1 1/8 x 13	
NISSAN-28		Nissan V-16 (japonés) Radiador Superior 1 1/8 x 1 1/8 x 11	
NISSAN-29		Nissan V-16 (japonés) Radiador Inferior 11/18x 11/18 x 18 1/2	
NISSAN-30		Nissan V-16 Calefacción 5/8 x 5/8 x10	
NISSAN-31		Nissan V-16 m/ gris Calefacción 3/8 x 3/8 x 5	
NISSAN-32		Nissan V-16 M/ gris Calefacción 5/8 x 5/8 x 7	
NISSAN-33		Nissan V-16 M/ rojo Calefacción 3/8 x 3/8 x 4	
NISSAN-34		Nissan V16 M/gris Calefacción 3/8 x 3/8x 4	



















MANGUERAS CON FORMAS

NISSAN-35		Nissan V-16 M/Gris Calefacción 5/8 x 5/8 x 10	
NISSAN-36		Nissan V-16 M/Rojo Calefacción 1/2 x 1/2 x 7	
NISSAN-37		Nissan V-16 M/Rojo Calefacción 5/8 x 5/8 x 28 1/2	
NISSAN-38		Nissan V-16 M/Rojo Calefacción 5/8 x 5/8 x 10	
NISSAN-39		Nissan V-16 Calefacción 5/8 x 5/8 x 10	
NISSAN-40		Nissan Camioneta petrolera SD-23 rRadiador Inferior 1 5/16 x 1 5/16 x 23	
NISSAN-41		Nissan Camioneta D21 Radiador Superior 1 1/4 x 1 1/4 x 17,5	
NISSAN-42		Nissan D21 Llenado estanque (neopreno) V16-Sentra 40 x 40 x 14 1/2	
NISSAN-43		Nissan D21 Radiador Inferior 1 5/16 x 1 5/16 x 27	


















MANGUERAS CON FORMAS

NISSAN-44		Nissan Camioneta D21 Calefacción 5/8 x 5/8 x 5	
NISSAN-45		Nissan Camioneta D21 Calefacción 5/8 x 5/8 x 21	
NISSAN-46		Nissan Camioneta D21 2.4 Radiador Superior 1 3/8 x 1 3/8 x 18	
NISSAN-47		Nissan Terrano TD-27, 2700cc Radiador Superior 1 1/4 x 1 1/2 x 18	
NISSAN-48		Nissan Terrano TD-27, 2700cc Radiador Inferior 1 3/8 x 1 1/2 x 27	
NISSAN-49		Nissan Terrano D22 Radiador 33 X 33X X 35 1/2	
NISSAN-50		Nissan Sentra II 2000 Radiador Superior 35 x 1 1/16 x 13	
NISSAN-51		Nissan Sentra II 2001 Calefac Salid Bba 1/2 x 1/2 x 7	
NISSAN-52		Nissan Sentra II Calefacción 1/2 x 1/2 x 8	



















MANGUERAS CON FORMAS

NISSAN-53		Nissan Sentra II Calefacción 1/2 x 1/2 x 6	
NISSAN-54		Nissan Sentra II Calefacción 5/16 x 5/16 x 22	
NISSAN-55		Nissan V16-ga16 Calefacción 18 x 18 x 35	
NISSAN-56		Nissan Terrano TD-27 1993 Radiador Inferior 1 3/8 x 1 3/8 x 23	
NISSAN-57		Nissan Terrano TD-27 1993 Calefacción 5/8 x 6/16 x 29 1/2	
NISSAN-58		Nissan Terrano TD 2,7 1993 Calefacción 5/8 x 9/16 x 34	
NISSAN-59		Nissan Paso de Agua 5/8 x 5/8 x 14	
NISSAN-60		Nissan V16 Tubo Calefacción	
NISSAN-61		Nissan Datsun Multiuso Manguera Calefacción 5/8 x 5/8	







MANGUERAS CON FORMAS

NISSAN-62		Nissan V16 Japonés Mexicano Hidráulico 15 x 15 x 18	
NISSAN-63		Nissan Terrano 2.5 Radiador Superior 2008 1 3/8 x 1 3/8 x	
NISSAN-64		Nissan Pathfinder Calefacción Salida 3/4 x 3/4	
NISSAN-65		Nissan Pathfinder Calefacción Entrada 3/4 x 3/4	
NISSAN-66		Nissan Terrano 2.5 Calefacción 2014 3/4 x 5/8	
NISSAN-67		Nissan Terrano Calefacción 2014 1/2 x 1/2	
NISSAN-68		Nissan Terrano 2.5 Bomba Culata 1 x 1	
NISSAN-69		Nissan Primera 2.0 Radiador Superior 1 1/4 x 1 1/4	
NISSAN-70		Nissan D21 2.4 Radiador Inferior 1 3/8 x 1 3/8	



















MANGUERAS CON FORMAS

NISSAN-71		Nissan Terrano 2.5 Diesel Calefacción 2012 1/2 x 1/2	
NISSAN-72		Nissan Pathfinder 2.5 Radiador Inferior 2007 1 3/8 x 1 3/8	
NISSAN-73		Nissan D21 Japonés Calefacción 5/16 x 5/16	
NISSAN-74		Nissan Terrano 2.5 Radiador Inferior 2006 1 3/8 x 1 3/8	
NISSAN-75		Nissan Navara 2.5 Radiador Inferior año 2007-2013 1 3/8 x 1 3/8	
NISSAN-76		Nissan D21 Calefacción 5/8 X 5/8	
NISSAN-77		QashQai 2.0 Rad. Inferior (08 - 14) 1 1/4 x 1 1/4	
NISSAN-78		QashQai 2.0 Rad. Superior (08 - 14) 1 3/8 x 1 3/8	
NISSAN-79		Terrano Diesel Rad. Superior, 2012 1 3/8 x 1 3/8	



















MANGUERAS CON FORMAS

NISSAN-80		Terrano 2.5 Calefaccion 5/8 x 3/4	
NISSAN-81		Turbo Nissan Navara 2 1/2 X 2 3/8	
NISSAN-82		Nissan Tiida Superior 34mm X 34mm	
NISSAN-83		Nissan D-21 Japon Termostato	
PEUG-01		Peugeot Auto 205 GT- GRI Radiador Superior	 PEUGEOT
PEUG-02		Peugeot Auto 205 GT Radiador Inferior	 PEUGEOT
PEUG-03		Peugeot Boxer Radiador Superior	 PEUGEOT
PEUG-04		Peugeot Boxer Calefacción Corta	 PEUGEOT
PEUG-05		Peugeot Boxer Radiador Inferior	 PEUGEOT



















MANGUERAS CON FORMAS

PEUG-06		Peugeot Boxer HDI Radiador Inferior	 PEUGEOT
PEUG-07		Peugeot Boxer Radiador Superior	 PEUGEOT
PEUG-08		Peugeot 205-305-GT- 405-305 Gases	 PEUGEOT
PEUG-09		Peugeot Boxer HDI Radiador Superior	 PEUGEOT
PEUG-10		Peugeot Auto 205 GRI Radiador Inferior	 PEUGEOT
PEUG-11		Peugeot Auto 205 GRI Calefacción	 PEUGEOT
PEUG-12		Peugeot Auto 205 Respiradero Motor	 PEUGEOT
PEUG-13		Peugeot Auto 205 Respiradero	 PEUGEOT
PEUG-14		Peugeot Auto 405 Radiador Inferior Corta	 PEUGEOT



















MANGUERAS CON FORMAS

PEUG-15		Peugeot Auto 405 Radiador Superior	 PEUGEOT
PEUG-16		Peugeot Auto 405 Llenado Estanque	 PEUGEOT
PEUG-17		Peugeot Auto 405 Radiador Inferior Larga	 PEUGEOT
PEUG-18		Peugeot Auto 405 SR 1.6 1996 Calefacción Carburador	 PEUGEOT
PEUG-19		Peugeot Auto 405 1.6 Recuperación de Gases	 PEUGEOT
PEUG-20		Peugeot Auto405 1.9 SRI GLI GRI Calefacción Salida	 PEUGEOT
PEUG-21		Peugeot Auto 405 SR/GR Calefacción Salida	 PEUGEOT
PEUG-23		Peugeot Auto 405 2.0 Recuperación de Gases Carter	 PEUGEOT
PEUG-24		Peugeot Auto306 1990 Radiador Superior	 PEUGEOT

MANGUERAS CON FORMAS

PEUG-25		Peugeot Auto 306 1.4 Radiador Superior	 PEUGEOT
PEUG-26		Peugeot Auto 206 Radiador Inferior	 PEUGEOT
PEUG-27		Peugeot Auto 206 Radiador Superior	 PEUGEOT
PEUG-28		Peugeot Auto 206 Diesel Radiador Superior	 PEUGEOT
PEUG-29		Peugeot Auto 206 Calefacción	 PEUGEOT
PEUG-30		Peugeot Partner 1.9 Diesel Recuperación de Gases Carter	 PEUGEOT
PEUG-31		Peugeot Partner Respiradero Motor	 PEUGEOT
PEUG-32		Peugeot Partner Diesel DW8 Enfriador de Aceite	 PEUGEOT
PEUG-33		Peugeot Partner-306-405 XUD9 Diesel Radiador Superior	 PEUGEOT

MANGUERAS CON FORMAS

PEUG-34		Peugeot Partner Diesel Radiador Inferior	 PEUGEOT
PEUG-35		Peugeot Partner Motor XUD9 Radiador Inferior	 PEUGEOT
PEUG-36		Peugeot Partner Diesel DW8 Tubo Rígido Filtro	 PEUGEOT
PEUG-37		Peugeot Partner Bencinero Radiador Superior	 PEUGEOT
PEUG-38		Peugeot Auto 307 1.6 Radiador Superior	 PEUGEOT
PEUG-39		Peugeot 106 s/Aire Radiador Inferior	 PEUGEOT
PEUG-40		Peugeot Partner 206 Enfriador de Aceite	 PEUGEOT
PEUG-41		Peugeot 405 Calefacción	 PEUGEOT
PEUG-42		Peugeot 504 Motot 2000cc Radiador Inferior	 PEUGEOT












MANGUERAS CON FORMAS

PEUG-43		Peugeot 504, Motor 2000cc Radiador Superior	 PEUGEOT
PEUG-44		Peugeot Auto 505 Radiador Inferior	 PEUGEOT
PEUG-45		Peugeot Auto 505 Radiador Superior	 PEUGEOT
PEUG-46		Peugeot 505 1996 Radiador Superior 29 x 32	 PEUGEOT
PEUG-47		Peugeot Partner Citroen Berlingo Dirección Hidráulica (oil) 1/2 x 1/2	 PEUGEOT
PEUG-48		Peugeot Partner 1.9 Radiador Superior 2002 1 1/2 x 1 1/2	 PEUGEOT
PEUG-49		Peugeot 306 1.4 Dirección Hldr'aulica (oil) 1997-2017 5/8 x 5/8	 PEUGEOT
PEUG-50		Parnet, Año 2010 Direc. Hidraulica 5/8 x 5/8	 PEUGEOT
PEUG-51		Peugeot 404 Desague 13 x 13 x 57	 PEUGEOT


MANGUERAS CON FORMAS

PEUG-52		Peugeot Nemo - Citroen Mang. Turbo 1 1/4 x 1 1/2	 PEUGEOT
SSANG-01		Ssang Yong Musso 2.9 Diesel año 2003-Actual Radiador Superior	 SSANGYONG
SSANG-02		Ssang Yong Musso 2.9 Diesel año 2003-Actual Radiador Inferior	 SSANGYONG
SSANG-03		Ssang Yong Coronado 2.0 Radiador Inferior 2013 1 1/4 x 1 1/2	 SSANGYONG
SSANG-04		Ssang Yong Action 2.0 Calefaccion (06 - 12) 7/8 x 1	 SSANGYONG
SSANG-05		Ssang Yong Action 2.0 Calefaccion (06 - 12) 5/8 x 3/4	 SSANGYONG
SUBA-01		Subaru Auto 1600 Leone Radiador Superior 1 1/8 x 1 1/8 x 25	 SUBARU
SUBA-02		Subaru Auto 1600 Leone Radiador Inferior 1 1/8 x 1 1/8 x 13	 SUBARU
SUBA-03		Subaru Auto 1.8 Multiple Admisión 1 1/8 x 1 1/8 x 10	 SUBARU

MANGUERAS CON FORMAS

SUBA-04		Subaru Auto 1.8 Calefacción Corta Envío 5/8 x 5/8 x 13	 SUBARU
SUBA-05		Subaru Auto 1.8 Calefacción Larga Retorno 5/8 x 5/8 x 14 1/2	 SUBARU
SUBA-06		Subaru Auto Legacy 1.8/2.0/2.2 Radiador Inferior 1 1/2 x 1 1/2 x 14	 SUBARU
SUBA-07		Subaru Auto Legacy 1.8/2.0 Calefacción 5/8 x 5/8 x 5	 SUBARU
SUBA-08		Subaru Auto Legacy 1.8/2.0/2.2 Radiador Superior 1 1/2 x 1 1/2 x 11	 SUBARU
SUBA-09		Subaru Auto Legacy 1990 Sistema de Enfriamiento 7x x7x 10	 SUBARU
SUBA-10		Subaru Auto Legacy Respiradero Motor 13 x 20 x 5	 SUBARU
SUBA-11		Subaru Impreza 2.0 Radiador Inferior 1 1/2 x 1 1/2 x 20	 SUBARU
SUBA-12		Subaru Legacy Llenado Estanque (Neopreno) 31 x32 x 8 3/4	 SUBARU

MANGUERAS CON FORMAS

SUBA-13		Subaru Auto 1.8 Bomba de Agua 1 1/8 x 1 1/8 x 11	 SUBARU
SUBA-14		Subaru Legacy Manguera Dirección Hidráulica (Todas)	 SUBARU
SUBA-15		Subaru Auto Legacy Calefacción 15 x 15	 SUBARU
SUBA-16		Subaru Auto Legacy Dirección Hidráulica (oil) 3/8 x 3/8	 SUBARU
SUBA-17		Subaru Foster Dirección Hidráulica (oil) año 2005 5/8 x 5/8	 SUBARU
SUBA-18		Subaru Auto Legacy 2.0 Respiradero Motor (oil) 1/2 x 1/2	 SUBARU
SUBA-19		Subaru Auto Legacy 2.0 Calefacción Corta 5/8 x 5/8	 SUBARU
SUBA-20		Subaru Legacy 2.0 Dirección Hidráulica (oil) 3/8 x 3/8	 SUBARU
SUBA-21		Subaru Legacy Respiradero Motor (Oil) 5/8 x 5/8	 SUBARU

MANGUERAS CON FORMAS

SUBA-22		Subaru Tribeca 3.0 Radiador Superior 2006-2010 1 1/8 x 1 1/8	 SUBARU
SUBA-23		Subaru Tribeca 3.0 Radiador Inferior 2006-2010 1 1/8 x 1 1/8	 SUBARU
SUBA-24		Subaru Forester 2.0 Rad. Superior (Año 2000 ->) 1 1/2 x 1 1/2	 SUBARU
SUBA-25		Subaru Impreza Radiador Superior 1 1/2 x 1 1/2	 SUBARU
SUBA-26		Subaru Legacy/Impreza Rad. Superior	 SUBARU
SUZU-01		Suzuki Furgón ST-90 Van Radiador Superior 1 1/8 x 1 1/8 x 13	 SUZUKI
SUZU-02		Suzuki Furgón ST-90 Van Radiador Inferior Corta 1 1/8 x 1 1/8 x 7	 SUZUKI
SUZU-03		Suzuki Furgón ST-90 Van Radiador Inferior Culata 1 1/16 x 13 /16 x 12	 SUZUKI
SUZU-04		Suzuki Fronte SS-40, Fronte Radiador Inferior 1 x 1 x 8	 SUZUKI


















MANGUERAS CON FORMAS

SUZU-05		Suzuki Fronte SS-40, Fronte Calefacción Trasera 1/2 x 1/2 x 11	
SUZU-06		Suzuki Fronte SS-40, Fronte Calefacción Trasera 1/2 x 1/2 x 13	
SUZU-07		Suzuki Fronte SS-40, Fronte Calefacción de Pared 1/2 x 1/2 x 10	
SUZU-08		Suzuki Fronte SS-40, Fronte Radiador Superior 7/8 x 7/8 x 18	
SUZU-09		Suzuki Jeep LI-80 Radiador Superior 1 x 1 x 12	
SUZU-10		Suzuki Jeep LI-80 Radiador Inferior 1 x 1 x 17	
SUZU-11		Suzuki Jeep SJ-410 Radiador Superior 1 x 1 x 14	
SUZU-12		Suzuki Jeep SJ-410 Radiador Inferior 1 x 1 x 18	
SUZU-13		Suzuki Jeep SJ-410 Calefacción Larga 1/2 x 1/2 x 12	



















MANGUERAS CON FORMAS

SUZU-14		Suzuki Jeep JS-410 Calefacción Corta 1/2 x 1/2 x 12	
SUZU-15		Suzuki Furgón SK-410 Radiador Superior 11/32 x 11/16 x 16	
SUZU-16		Suzuki Furgón SK-410 Radiador Inferior 11/16 x 13/16 x 21,5	
SUZU-17		Suzuki SK-410 Llenado Estanque (Neopreno) 1 5/8 x 1 7/8 x 10 1/2	
SUZU-18		Suzuki Mastervan Radiador Inferior 1 x 1 x 31	
SUZU-19		Suzuki Jeep Vitara Llenado Estanque (Neopreno) 2 x 2 x 8	
SUZU-20		Suzuki Baleno Radiador Superior 1 1/6 x 1 1/8 x 14 1/2	
SUZU-21		Suzuki Baleno 1998 Radiador Inferior 1 1/6 x 1 1/6 x 11	
SUZU-22		Suzuki Modelo Wagon Radiador 1 x 1 x 12	

MANGUERAS CON FORMAS

SUZU-23		Suzuki Mastervan Radiador Superior 2003 1 x 1 x 17	
SUZU-24		Suzuki Alto 1.1 1998 Radiador Superior	
SUZU-25		Suzuki Alto 1.1 1998 Radiador Inferior	
SUZU-26		Suzuki Alto 1.1 2008 Radiador Inferior	
SUZU-27		Suzuki Maruti Calefacción	
SUZU-28		Suzuki Vitara 1.6 Radiador Inferior	
SUZU-29		Suzuki Mastervan 1.3 G13BB AÑO 96/06 Radiador Trasero	
SUZU-30		Suzuki Mastervan 1.3 Radiador Inferior	
SUZU-31		Suzuki Ignis 1.3 Motor M13A 2001-2006 Radiador Superior	

MANGUERAS CON FORMAS

SUZU-32		Suzuki Swift Radiador Superior 1 x 1	
SUZU-33		Suzuki Maruti Radiador Superior 1 x 1 x 13	
SUZU-34		Suzuki Carry 1.3 2010 Respiradero de Motor (oil) 14 x 14	
SUZU-35		Suzuki Vitara 1.6 2006 Radiador Inferior 1 3/8 x 1 3/8	
SUZU-36		Suzuki Alto 1.1 Calefacción 2010 9 x9 mm	
SUZU-37		Suzuki Vitara 1.6 2004 Entrada Calefacción 14 x 14mm	
SUZU-38		Suzuki Vitara 1.6 2003 Radiador Superior 34 x 34 mm	
SUZU-39		Suzuki Aereo Radiador Superior 1 3/8 x 1 3/8	
SUZU-40		Suzuki Aereo Radiador Inferior 1 3/8 x1 3/8	

MANGUERAS CON FORMAS

SUZU-41		Suzuki Vitara 1.6 Calefacción 2009 14 x 14mm	
SUZU-42		Suzuki Vitara (oil) 1 x 1	
SUZU-43		Suzuki Alto 1.3 Radiador Superior 2013 1 x 1	
SUZU-44		Suzuki Alto 1.0 (oil) Radiador Trasero 2013 1 x 1	
SUZU-45		Suzuki Alto 1.0 Calefacción 1/2 x 5/8	
SUZU-46		Vitara 2.0 Diesel Calefacción, 2004 3/4 x 3/4	
SUZU-47		Suzuki Alto 1.3 Rad. Superior, 2013 1 x 1	
SUZU-48		Grand Nomade Rad. Inferior, 2001 1 1/4 x 1 1/4	
SUZU-49		Suzuki Vitara Calefacción (08 - 15) 5/8 x 5/8	

MANGUERAS CON FORMAS

SUZU-50		Baleno 1.6 Calefaccion Corta 1/2 x 1/2	
SUZU-51		Baleno 1.6 Calefaccion Larga 1/2 x 1/2	
SUZU-52		Suzuki Ignis Calefaccion, 2004 1/2 x 5/8	
SUZU-53		Suz. Alto 1.0 - Maruti Calefaccion 1/2 x 5/8	
SUZU-54		Suzuki Swift Calefaccion, Año 2010	
SUZU-55		Suzuki Vitara Calefaccion, Año 2010	
SUZU-56		Suzuki APV 1.6 Rad. Inferior, Año 2005	
SUZU-57		Suzuki Swift 1.2 Rad. Superior, Año 2014	
SUZU-58		Suzuki Swift 1.2 Rad. Inferior, Año 2014	

MANGUERAS CON FORMAS

SUZU-59		Baleno 1.6 Calefaccion Corta 1/2 x 1/2	
SUZU-60		Baleno 1.6 Calefaccion Larga 1/2 x 1/2	
SUZU-61		Suzuki Ignis Calefaccion, 2004 1/2 x 5/8	
SUZU-62		Suz. Alto 1.0 - Maruti Calefaccion 1/2 x 5/8	
SUZU-63		Suzuki Swift Calefaccion, Año 2010	
SUZU-64		Suzuki Vitara Calefaccion, Año 2010	
SUZU-65		Suzuki APV 1.6 Rad. Inferior, Año 2005	
SUZU-66		Suzuki Swift 1.2 Rad. Superior, Año 2014	
TOYO-01		Toyota Auto Corolla 1600 Radiador Superior 1 3/8 x 1 3/8 x 17	



















MANGUERAS CON FORMAS

TOYO-02		Toyota Auto Corona 2000 Radiador Inferior 1 7/16 x 1 5/16	 TOYOTA
TOYO-03		Toyota Celica, Corona 2000 Radiador Superior 1 1/4 x 1 1/4 x 15	 TOYOTA
TOYO-04		Toyota Celica, Corona 2000 Radiador Inferior 1 1/2 x 1 5/16 x 17	 TOYOTA
TOYO-05		Toyota Auto Corolla 1200 Radiador Superior 1 3/8 x 1 3/8 x 12	 TOYOTA
TOYO-06		Toyota Auto Corolla 1200 Radiador Inferior 1 3/8 x 1 3/8 x 18	 TOYOTA
TOYO-07		Toyota Auto Corolla L-1.3 87/91 Radiador Superior 1 x 1 3/8 x 10 1/2	 TOYOTA
TOYO-08		Toyota Auto Corolla L-1.3 87/91 Radiador Inferior 1 1/8 x 1 1/8 x 22 1/2	 TOYOTA
TOYO-09		Toyota Auto Corolla Radiador Superior 1 1/4 x 1 1/4 x 11 1/2	 TOYOTA
TOYO-10		Toyota Dyna año 81 Radiador Inferior 1 1/2 x 1 1/2 x 18	 TOYOTA

















MANGUERAS CON FORMAS

TOYO-11		Toyota Camioneta Hiace Radiador Inferior 1 1/4 x 1 1/2 x 20	 TOYOTA
TOYO-12		Toyota Tercel 1.3 90/94 Radiador Superior (EL 40/42) 1 1/8 X 1 1/16 X 1 1/4	 TOYOTA
TOYO-13		Toyota Tercel 1.3 (90/94) (EL40/42) Radiador Inferior 1 x 1 x 20 1/2	 TOYOTA
TOYO-14		Toyota Tercel 90/95 Radiador Trasero 11/18 x 11/18 x 9 1/4	 TOYOTA
TOYO-15		Toyota Teercel 1.5 95 (EL-53) Radiador Superior 11/18 x 11/18 x 12 1/4	 TOYOTA
TOYO-16		Toyota Tercel 1.5 95 (EL-53) Radiador Inferior 1 1/8 x 1 1/8 x 20	 TOYOTA
TOYO-17		Toyota Hilux 83(90 (YN) Great Wall Radiador Superior 1 5/16 x 1 5/8 x 14 1/4	 TOYOTA
TOYO-18		Toyota Hilux 83/90 (YN) Great Wall Radiador Inferior 1 1/4 x 1 1/4 x 23 1/4	 TOYOTA
TOYO-19		Toyota Hilux 92 (RN85) Radiador Superior 1 1/4 x 1 1/4 x 13	 TOYOTA

MANGUERAS CON FORMAS

TOYO-20		Toyota Hilux 92 (RN85) Radiador Inferior 1 1/4 x 1 1/4 x 10 1/4	 TOYOTA
TOYO-21		Toyota Hilux 92 (RN85) Radiador Trasero 1 7/8 x 1 1/4 x 8	 TOYOTA
TOYO-22		Toyota Hilux 2000 Radiador Superior 1 1/4 x 1 1/4 x 10 1/2	 TOYOTA
TOYO-23		Toyota Hilux 2000 Radiador Inferior 33 x 38x 23	 TOYOTA
TOYO-24		Toyota Calefacción 5/8 x 5/8 x 34	 TOYOTA
TOYO-25		Toyota Carina Radiador Superior	 TOYOTA
TOYO-26		Toyota Corolla 1.6 año 98 Radiador Inferior 31 x 31 x 23	 TOYOTA
TOYO-27		Toyota New Yaris 1.3/1.6 2000-2006 Radiador Superior	 TOYOTA
TOYO-28		Toyota Tercel 1.5 Calefacción 5/8 x 5/8	 TOYOTA

MANGUERAS CON FORMAS

TOYO-29		Toyota Tecel 1.5 Calefacción 5/8 x 5/8	 TOYOTA
TOYO-30		Toyota Hilux Radiador Superior 1 1/4 x 1 1/2	 TOYOTA
TOYO-31		Toyota Camry Líquido Hidráulico 2000-2006 3/8 x 3/8	 TOYOTA
TOYO-32		Toyota Rav -4 Radiador Superior 1 13/8 x 1 3/8	 TOYOTA
TOYO-33		Toyota Tercel 1.5 Calefacción 5/8 x 5/8	 TOYOTA
TOYO-34		Toyota Yaris (oil) Respiradero Motor Tbi año 2012 5/16 x 5/8	 TOYOTA
TOYO-35		Toyota Corolla 1.6 Radiador Superior (oil) 1 1/8 x 1 1/8	 TOYOTA
TOYO-36		Toyota Rav-4 Radiador Superior 2014 1 3/8 x 1 3/8	 TOYOTA
TOYO-37		Toyota Corolla 1.6 Radiador Superior 1998-2017 1 1/4 x 1 1/4	 TOYOTA

MANGUERAS CON FORMAS

TOYO-38		Toyota Corono 2.0 Rad. Inferior, Año 1997	 TOYOTA
VOLK-01		Volkswagen Auto móvil Año 75/88 Calefacción Later	 Volkswagen
VOLK-02		Volkswagen Gol-Saveiro Amazon-Parati Radiador Superior	 Volkswagen
VOLK-03		Volkswagen Gol-Saveiro Radiador Superior	 Volkswagen
VOLK-04		Volkswagen Gol-Saveiro 1.6	 Volkswagen
VOLK-05		Volkswagen Gol-Saveiro 1.8 Radiador Superior	 Volkswagen
VOLK-06		Volkswagen Gol-Saveiro -Passant Bencinero 1986 Salida Calefacción	 Volkswagen
VOLK-07		Volkswagen Gol-Saveiro Amazon-Parati Radiador Inferior	 Volkswagen
VOLK-08		Volkswagen Gol-Saveiro - Gacel Cafefactor de Bomba de Agua	 Volkswagen

MANGUERAS CON FORMAS

VOLK-09		Volkswagen Gol -Saveiro- Gacel Bomba de Aguaa Turbo Rigido	 Volkswagen
VOLK-10		Volkswagen Gol-Senda-Gacel Radiador Inferior	 Volkswagen
VOLK-11		Volkswagen Amazon Calefacción Corta	 Volkswagen
VOLK-12		Volkswagen Gol-Saveiro Amazon-Parati Calefacción	 Volkswagen
VOLK-13		Volkswagen Radiador Superior	 Volkswagen
VOLK-14		Volkswagen Gasificadora (Neopreno)	 Volkswagen
VOLK-15		Volkswagen Gol-Saveiro - Amazon-Parati Calefacción Carburador	 Volkswagen
VOLK-16		Volkswagen Gol-Saveiro Amazon-Parati Calefacción Lateral	 Volkswagen
VOLK-17		Volkswagen Gol-Saveiro- Amazon-Parati Bomba de Agua-Block	 Volkswagen

MANGUERAS CON FORMAS

VOLK-18		Volkswagen Passat-Santana Radiador Superior	 Volkswagen
VOLK-19		Volkswagen Carat-Quantum Santana Radiador Bomba de Agua	 Volkswagen
VOLK-20		Volkswagen Todos Los Modelos	 Volkswagen
VOLK-21		Volkswagen Gol Respiradero 3 vías	 Volkswagen
VOLK-22		Volkswagen Respiradero "Y" 3 Vías (neopreno)	 Volkswagen
VOLK-23		Volkswagen Gol 1999 Radiador Superior	 Volkswagen
VOLK-24		Volkswagen Vento-Golf sin AC Radiador Inferior	 Volkswagen
VOLK-25		Volkswagen Vento-Golf sin AC Radiador Superior	 Volkswagen
VOLK-26		Volkswagen Vento-Golf con AC Radiador Inferior	 Volkswagen












MANGUERAS CON FORMAS

VOLK-27		Volkswagen Vento-Golf Calefacción	 Volkswagen
VOLK-28		Volkswagen Vento Calefacción	 Volkswagen
VOLK-29		Volkswagen Golf GL/GLx/GTI Radiador Inferior Bomba de Agua	 Volkswagen
VOLK-30		Volkswagen Polo 1.9 Diesel Radiador Superior	 Volkswagen
VOLK-31		Volkswagen Golf 1.8 1995 Radiador Superior	 Volkswagen
VOLK-32		Volkswagen Golf 1.8 1995 Radiador Superior	 Volkswagen
VOLK-33		Volkswagen Golf 1.8 1995 Vaso de Expansión	 Volkswagen
VOLK-34		Volkswagen Goñlf 1.8 1995 Radiador Inferior	 Volkswagen
VOLK-35		Volkswagen Golf 1.8 1997 Aspiración	 Volkswagen












MANGUERAS CON FORMAS

VOLK-36		Volkswagen Golf 9.5-1.8-2.0 GLX Retorno Calefacción	 Volkswagen
VOLK-37		Volkswagen Polo y ACDI Calefacción 1996 Bomba de Agua	 Volkswagen
VOLK-38		Volkswagen Polo 1.4 Respiradero Motor	 Volkswagen
VOLK-39		Volkswagen 1998 Radiador Inferior	 Volkswagen
VOLK-40		Volkswagen 1998 Radiador Superior	 Volkswagen
VOLK-41		Volkswagen 1998 Calefacción	 Volkswagen
VOLK-42		Volkswagen Gol 1.6 (oil) Llenado Estanque 2006 35 x 35mm	 Volkswagen
TURBO-01		JAC Refine 1.9 2013 Turbo Admisión 2 1/4 x 2 1/4 x 9	
TURBO-02		Bus Yunyong Yuejin Aire Turbo 61 x 100 x 11"	 YUEJIN

MANGUERAS CON FORMAS

TURBO-03		Mahindra 2.2 Pick Up Turbo Intercooler 2 x 2 x 16 2014	 Mahindra
TURBO-04		Camioneta Great Wall Wingle 2.0 P. de Aire Intercooler 2 x 2 x 20	 Great Wall
TURBO-05		Maxus Intercooler 2 x 2 x 21	 MAXUS
TURBO-06		Maxux Intercooler 2 x 2 1/4 x 22	 MAXUS
TURBO-07		Hyundai H100 Turbo Admisión 38mm x 42mm x 14"	 HYUNDAI
TURBO-08		New Accent Petrolero T. Intercooler 2007-actual 2 1/4 x 1 3/4 x 10	 HYUNDAI
TURBO-09		Jac 1142-1135 Intercooler 62mm x 62mm x 15"	 JAC
TURBO-10		Chevrolet D-max 2.5 P. de Aire Turbo a Intercooler 2012 48mmx 48mm x 9"	 CHEVROLET
TURBO-11		Chevrolet Orlando Turbo Admisión 2 1/8 x 2 1/8 x 17	 CHEVROLET



















MANGUERAS CON FORMAS 2022

TURBO-12		Chevrolet Orlando Turbo 2 1/8 x 2 1/8 x 13	 CHEVROLET
TURBO-13		Mitsubishi L200 Entrada Turbo 2 x 11 1/8 x 13 1/2	 MITSUBISHI
CHEVR-131		Chevrolet D-max 2.4 Rad. Inferior, Año 2005	 CHEVROLET
CHEVR-132		Chevrolet D-max 2.4 Rad. Superior, Año 2005	 CHEVROLET
CHEVR-133		Chevrolet Colorado Rad. Superior, Año 2008	 CHEVROLET
CHEVR-134		Chevrolet N-300 Furgon Calefacción	 CHEVROLET
CHEVR-135		Chevrolet N-300 Furgon Calefacción	 CHEVROLET
CHEVR-136		Chevrolet Sail 1.6 Deposito de Agua	 CHEVROLET
CHEVR-137		Chevrolet Sail 1.6 Deposito de Agua	 CHEVROLET

MANGUERAS CON FORMAS 2022

CHEVR-138		Chevrolet N-300 Furgon Tubo de Agua	
CHEVR-139		Chevr. Sail Rad. Inferior 1.6, Año 2014	
CHINO-58		Furgon Dongfeng 1.2 Cargo Rad. Inferior, Año 2013 25 x 25	
CHINO-59		Lifan Cargo Rad. Inferior 28 x 28	
CHINO-60		Furgon Calefaccion 16 X 16	  
CITRO-09		Citroen C-2 Rad. Superior	
CITRO-10		Citroen C-2 Rad. Inferior	
FORD-37		Ford Escape Rad. Superior, Bomba 32 X 32	
FORD-38		Ford Fiesta II 1.6 Año 2015 32 X 32	

MANGUERAS CON FORMAS 2022

FORD-39		Ford Focus 2.0 Calefaccion, Año 2004 16 X 16	
HONDA-20		Honda CRV 2.4 Direc. Hidrau., Año 2006	 HONDA
HYUN-97		Hyundai Porter HR 2.5 Calefaccion (D4CB) 19 X 19 mm	 HYUNDAI
HYUN-98		Hyun. Santa Fe 2.2 (CRDi) Calefaccion, Año 2012 18 x 18 mm	 HYUNDAI
HYUN-99		Hyun. Accent Diesel Calefaccion 18 x 18 mm	 HYUNDAI
HYUN-100		Hyun. Accent Direccion Hidraulica 12 x 12 mm	 HYUNDAI
HYUN-101		Hyun. Accent Diesel Calefaccion 18 x 18 mm	 HYUNDAI
HYUN-102		Hyun. Terracan 2.9 Calefaccion 18 x 18 mm	 HYUNDAI
HYUN-103		Hyun. Accent 1.6 Calefaccion, año 2012 16 x 16 mm	 HYUNDAI

MANGUERAS CON FORMAS 2022

HYUN-104		Hyun. Galoper 2.5 Turbo Largo, año 2000 44 x 44 mm	 HYUNDAI
HYUN-105		Hyun. Galoper 2.5 Turbo Corta, año 2000 42 x 42 mm	 HYUNDAI
HYUN-106		Hyun. Tucson 2.0 Llenado de Estanque 35 x 33 mm	 HYUNDAI
HYUN-107		Hyun. Accent RB 1.4 Calefaccion, Año 2014 18 x 18 mm	 HYUNDAI
KIA-43		Kia Frontier 2.7 Rad. Superior, Año 2005 36 X 36 mm	 KIA MOTORS
KIA-44		Kia Carnival 2.5 V6 Rad. Superior, año 2001 - 2007 33 x 33 mm	 KIA MOTORS
KIA-45		Kia Carnival 2.5 V6l Rad. Inferior, año 2001 - 2007 34 X 34 mm	 KIA MOTORS
LUV-34		Luv 3.2 Radiador Inferior 38 X 38	 CHEVROLET
MAZDA-41		Mazda 5 Rad. Inferior, Año 2014 32 X 32	 mazda

MANGUERAS CON FORMAS 2022

MAZDA-42



Mazda CX5
Rad. Superior
32 X 32



MAZDA-43



Mazda 6
Respirador de motor
13 X 13M



MITSU-19



Mitsubishi Outlander 2.4
Rad. Inferior, Año 2000
34 X 34



MITSU-20



Mitsubishi Outlander 2.4
Rad. Superior, Año 2000
35 X 35



MITSU-21



Mitsubishi Outlander 2.4
Calef. Salida, Año 2006
16 X 16



NISSAN-84



Nissan Pathfinder 3.3
Llenado de Estanque



OPEL-36



Opel Combo Van 1.7
Rad. Superior, Año 2014
34 X 34



PEUG-53



Peugeot 406
Rad. Superior
30 X 30 mm



PEUG-54



Peugeot 1.6 - Peugeot 306
Direc. Hidraulica
15 X 15 mm




MANGUERAS CON FORMAS 2022

SUZU-67		Suzuki APV 1.6 Rad. Inf. Tras., Año 2008 28 X 28	
SUZU-68		Suzuki Celerio Rad. Superior, Año 2015 1 X 1	
SUZU-69		Suzuki Maruti Termostato 8 X 8	
TOYO-39		Toyota Corolla 1.8 Autom. Rad. Inf. Base culata, Año 2010 32 X 35	
TOYO-40		Toyota Corolla 1.8 Autom. Rad. Superior, Año 2010 35 X 35	
TOYO-41		Toyota Corolla 1.8 Autom. Rad. Inferior, Año 2010 35 X 35	
SSANG-06		Ssangyong Action Rad. Superior, Año 2014	
SSANG-07		Ssangyong Action 2.0 Calefaccion, Año 2013 19 X 19 mm	
VOLK-43		Volkswagen Golf Llenado de Estanque, Año 2012 35 X 37	

MANGUERAS CON FORMAS 2022

TURBO-14		Jac Urban HFC 1040 E5 Año 2019 63 X 100	
TURBO-15		Chevrolet Captiva 2.2 Turbo Intercooler Diesel 2 3/8 x 2 3/8	
TURBO-16		Chevrolet Captiva 2.2 Turbo (Oil) 2 x 2	
TURBO-18		Jac Refine 1.9 Turbo Izquierda, Año 2010 2 1/4 x 2 1/4	
TURBO-19		Ford Ranger Turbo 3.0 (MazdaBt-50) (Oil), Año 2014 2 1/8 x 2 1/2	
TURBO-20		Luv 2.5 Diesel Turbo (Oil) Año 2003 1 5/8 x 1 5/8	
TURBO-22		Mahindra Entrada Turbo 2 x 2 1/4	
TURBO-23		Mitsubishi Katana L-200 Año 2015 - act 60 mm x 68 mm	
TURBO-24		Mitsubishi L-200 2.5 Katana, Turbo Izq., Año 2011-2015 2 1/4 x 2 3/4	

MANGUERA A TURBO POR MODELO



MANGUERAS A TURBO POR MODELO

Manguera fabricada de compuesto NBR o Nitrilo, resistente a hidrocarburos (Aceites y Bencinas), con refuerzo interno de fibra sintética y cubierta vendada.

MTM-041

Entrada Admisión
Volkswagen Amarok 2.0
57 x 60 mm x 17"



Volkswagen



MTM-042

Salida Turbo
Volkswagen Amarok 2.0
48 x 57 mm x 19"



Volkswagen



MTM-006

Entrada Admisión Inferior
Mitsubishi L200 Katana 2.5
Montero Sport 2.5
53 x 53 mm x 19"



mitsubishi



MTM-007

Entrada Admisión Superior
Mitsubishi L200 Katana 2.5
Montero Sport 2.5
60 x 68 mm x 20"



mitsubishi

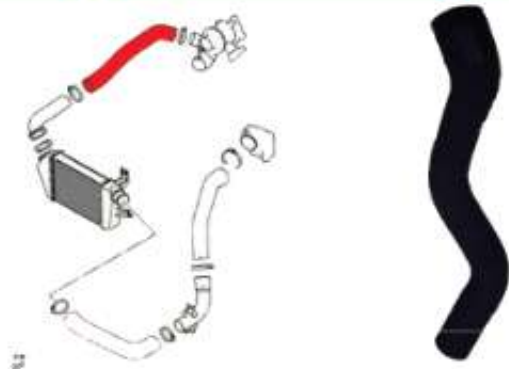


MTM-010

Entrada Admisión Inferior
Mitsubishi L200 Katana 2.5
Montero Sport 2.5
41 x 54 mm x 18"



mitsubishi

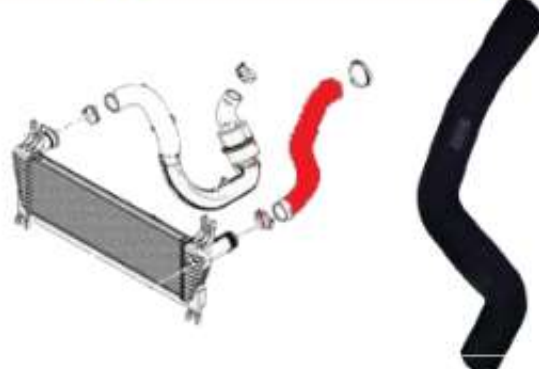


MTM-008

Entrada Admisión
Ford Ranger 3.2
Mazda BT-50
54 x 63 mm x 28"



ford
mazda



MANGUERAS A TURBO POR MODELO

Manguera fabricada de compuesto NBR o Nitrilo, resistente a hidrocarburos (Aceites y Bencinas), con refuerzo interno de fibra sintética y cubierta vendada.

MTM-005	Entrada Admisión Nissan Navara 2.5 2005/2011 Navara 2.5 2014/2015 55 x 53 mm x 16"	
		

MTM-057	Salida Turbo Nissan Navara 2.5 2005/2011 Navara 2.5 2014/2015 54 x 54 mm x 23"	
		

MTM-051	Salida Turbo Nissan Navara 2.5 2011/2013 51 x 54 mm x 18"	
 <small>ABRAZADERA ESPECIAL COMO LA ORIGINAL</small>		

MTM-025	Entrada Admisión Chevrolet D-MAX Euro4 2012/2015 48 x 48 mm x 15"	
		

MTM-029	Salida Turbo Superior Hyundai H100- Porter 38 x 42 mm x 14"	
		

MTM-048	Salida Turbo Jeep Wrangler 2.8 51 x 51 mm x 20"	
		

MANGUERAS A TURBO POR MODELO

Manguera fabricada de compuesto NBR o Nitrilo, resistente a hidrocarburos (Aceites y Bencinas), con refuerzo interno de fibra sintética y cubierta vendada.

MTM-039	Entrada Admisión Chevrolet Captiva 2.0 60 x 60 mm x 18"	
		

MTM-013	Salida Turbo Chevrolet Captiva 2.0 51x 51 mm x 9"	
		

MTM-011	Entrada Admisión Inferior Chevrolet Captiva 2.2 60 x 60 mm x 14"	
		

MTM-012	Entrada Admisión Superior Chevrolet Captiva 2.2 60 x 60 mm x 14"	
		

MTM-043	Entrada Admisión Ssang Yong Actyon 2.0 2011/2017 Actyon Sport 2.0 2011/2017 51 x 60 mm x 19"	
		

MTM-044	Salida Turbo Ssang Yong Actyon 2.0 2011/2017 Actyon Sport 2.0 2011/2017 42 x 48 mm x 15"	
		

MANGUERAS A TURBO POR MODELO

Manguera fabricada de compuesto NBR o Nitrilo, resistente a hidrocarburos (Aceites y Bencinas), con refuerzo interno de fibra sintética y cubierta vendada.

MTM-014

Entrada Admisión
Hyundai Accent 1.5
2005/2010
57 x 45 mm x 10"



MTM-015

Salida Turbo
Hyundai Accent 1.5
2005/2010
35 x 45 mm x 8"



MTM-023

Entrada Admisión Inferior
Hyundai Accent 1.6
2010/2018
51 x 45 mm x 14"



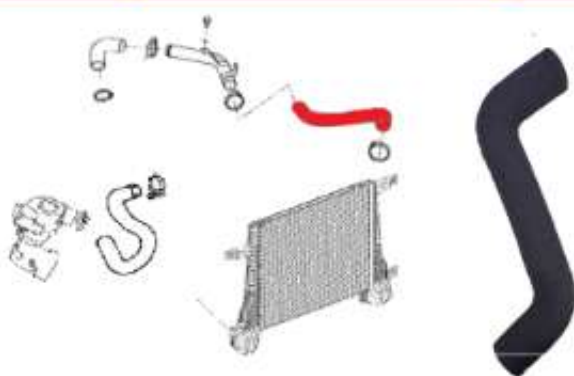
MTM-024

Salida Turbo
Hyundai Accent 1.6
2010/2018
38 x 38mm x 10"



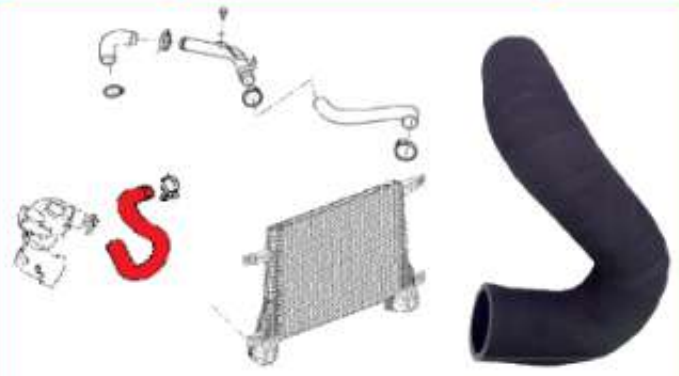
MTM-045

Entrada Admisión Inferior
Saic Maxus V80
51 x 54 mm x 21"



MTM-046

Salida Turbo
Saic Maxus V80
51 x 51 mm x 20"



MANGUERAS A TURBO POR MODELO

Manguera fabricada de compuesto NBR o Nitrilo, resistente a hidrocarburos (Aceites y Bencinas), con refuerzo interno de fibra sintética y cubierta vendada.

MTM-001	Salida Turbo Mahindra Pick Up 2.2 2011/2014 Scorpio 2.2 2011/2014 51 x 51 mm x 16"	
		

MTM-002	Entrada Admisión Mahindra Pick Up 2.2 2011/2014 Scorpio 2.2 2011/2014 51 x 57 mm x 8"	
		

MTM-003	Entrada Admisión Inferior Mahindra Pick Up 2.6 Scorpio 2.5 2011/2014 51 x 60 mm x 10"	
		

MTM-054	Entrada Admisión Superior Mahindra Pick Up 2.6 Scorpio 2.5 2011/2014 51 x 57 mm x 13"	
		

MTM-058	Salida Turbo Chevrolet Orlando 2.0 54 x 54 mm x 13"	
		

MTM-040	Entrada Admisión Chevrolet Orlando 2.0 54 x 54 mm x 17"	
		

MANGUERA DE TURBO



NUEVAS MANG. TURBO SILICONA




CÓDIGO	DESCRIPCIÓN
TH-033	MANGUERA TURBO SILICONA AZUL 4 TELAS VOLVO 100
TH-034	MANGUERA TURBO SILICONA AZUL 4 TELAS VOLVO 74 X 56
TH-035	MANGUERA TURBO SILICONA AZUL 4 TELAS FORD 75 X 63
TH-036	MANGUERA TURBO SILICONA AZUL 4 TELAS 76 X 200mm
TH-037	MANGUERA TURBO SILICONA AZUL 4 TELAS 89 X 200mm
TH-038	MANGUERA TURBO SILICONA AZUL 4 TELAS 102 X 200mm
TH-039	MANGUERA TURBO SILICONA AZUL 4 TELAS 127 X 200mm

NUEVAS MANG. 4 TELAS SILICONA



CÓDIGO	DESCRIPCIÓN
TH-027	MANGUERA SILICONAAZUL 4 TELAS 38 X 1000mm
TH-028	MANGUERA SILICONAAZUL 4 TELAS 45 X 1000mm
TH-029	MANGUERA SILICONAAZUL 4 TELAS 51 X 1000mm
TH-030	MANGUERA SILICONAAZUL 4 TELAS 57 X 1000mm
TH-031	MANGUERA SILICONAAZUL 4 TELAS 60 X 1000mm
TH-032	MANGUERA SILICONAAZUL 4 TELAS 63 X 1000mm

MANGUERAS DE TURBO



MTS001	2 1/2"	3"	4"	
MTS004	2 5/8"	2 5/8"	9"	MERCEDES BENZ BUS 814/914 Turbo / HINO 700
MTS002	2 3/4"	2 3/4"	7"	MERCEDES BENZ Liebres 814/914/915, Intercooler
MTS003	2 3/4"	2 3/4"	8"	
MTS009	3"	3"	6"	VOLKSWAGEN AGRALE , Turbo
MTS007	3 1/8"	3 1/8"	8"	MERCEDES BENZ 812, filtro de aire
MTS008	3 3/8"	3 3/8"	7"	MERCEDES BENZ 1418/914/915 , calefacción
MTS005	3 1/2"	3 1/2"	6"	SCANIA Camión R-H/112-113 Intercooler
MTS006	3 1/2"	3 1/2"	9"	MERCEDES BENZ 1420
MTS011	4"	4"	6"	
MTS012	4"	4"	8"	MERCEDES BENZ 447
MTS013	4"	4"	10"	MB Camión 1930 - Bus 370/371/302/303 Turbo
MTS010	4 1/2"	4 1/2"	8"	MERCEDES BENZ 1342 Astro , intercooler
MTS014	1 7/8"	1 7/8"	5"	PEUGEOT PARTNER 1.6
MTS015	1 7/8"	1 7/8"	7"	PEUGEOT PARTNER/CITROEN BERLINGO 1.6

FLEXIBLE DE ESCAPE



FLEXIBLES DE ESCAPE



FDE001	1-3/4" x 6"	45 x 152	Hyundai accent
FDE002	1-3/4" x 8"	45 x 203	Hyundai Excel
FDE003	2" x 4"	51 x 102	Volkswagen Vento, Golf, Toyota Corolla 89-94.
FDE004	2" x 6"	51 x 152	Chevrolet Luv, Mitsubishi, Hyundai Elantra.
FDE005	2" x 8"	51 x 203	Hyundai Sonata, H100, Nissan Primera, Samsung, Toyota, Kia Frontier, Pregio, Besta 2.7, Sportage.
FDE006	2" x 10"	51 x 254	Asia Topic, Kia K2400, Mazda 323, 626, Artis, Honda, Toyota Camry, Starlet.
FDE007	2-1/4" x 6"	57 x 152	Universal
FDE008	2-1/4" x 8"	57 x 203	Universal
FDE009	2-1/2" x 6"	63 x 152	Universal
FDE010	2-1/2" x 8"	63 x 203	Universal, Isuzu NKR
FDE011	2-1/2" x 10"	63 x 254	Universal
FDE012	3" x 10"	76 x 254	Universal


FILTROS DE AIRE



FILTROS DE AIRE

AIRFIL-001		Toyota Hilux	 TOYOTA
AIRFIL-002		Toyota Corolla Verso ZER / ZZE12 / R1 - 2001 - 2004 E12 - 2004 - 2009	 TOYOTA
AIRFIL-003		Hyundai Porter Box -1994 - 2004 Hyundai 2.5 TD D4BA 1994 - 2004	 HYUNDAI
AIRFIL-004		Hyundai Kia	 KIA MOTORS  HYUNDAI
AIRFIL-005		Hyundai Kia Chrysler	 KIA MOTORS  CHRYSLER  HYUNDAI
AIRFIL-006		Kia	 KIA MOTORS
AIRFIL-007		Hyundai Kia	 KIA MOTORS  HYUNDAI
AIRFIL-008		Hyundai Santa Fe- 2010 - 2012	 HYUNDAI
AIRFIL-009		Chevrolet Aveo 2006	 CHEVROLET

FILTROS DE AIRE

AIRFIL-010		Chevrolet Chevy Spark M300 2010 - 2015	 DAEWOO	 CHEVROLET	
AIRFIL-011		Chevrolet Optra Opel Vectra	 Volkswagen	 DAEWOO	 CHEVROLET
AIRFIL-012		Chevrolet Optra Opel Vectra Volkswagen	 Volkswagen	 DAEWOO	 CHEVROLET
AIRFIL-013		CHERY Chery QQ Chery S11		 CHERY	
AIRFIL-014		CHERY		 CHERY	
AIRFIL-015		CHERY		 CHERY	
AIRFIL-016		Toyota Hilux		 TOYOTA	
AIRFIL-017		Toyota Hilux		 TOYOTA	
AIRFIL-018		Toyota Corolla 1ZZ-FE Toyota 1.8 L4		 TOYOTA	

FILTROS DE AIRE

AIRFIL-019		Toyota Corolla Toyota Corolla 1.8	 TOYOTA
AIRFIL-020		Toyota Daihatsu Delta  DAIHATSU	 TOYOTA
AIRFIL-021		Toyota Hilux LN / KZN1 / VZN1 1988 - 1998 Toyota LandCruiser 90" J9 1994 - Act.	 TOYOTA
AIRFIL-022		TOYOTA	 TOYOTA
AIRFIL-023		Toyota Corolla	 TOYOTA
AIRFIL-024		Toyota 4Runner Toyota PickUp Truck	 TOYOTA
AIRFIL-025		Hyundai Kia Bongo Kia K2700  KIA MOTORS	 HYUNDAI
AIRFIL-026		HYUNDAI - KIA  KIA MOTORS	 HYUNDAI
AIRFIL-027		Hyundai Porter Box 1994 - 2004 Hyundai 2.5 TD 1994 - 2004	 HYUNDAI

MANGUERA FLEXIBLE REFORZADA




MANGUERAS FLEXIBLES REFORZADAS

CODIGO	DESCRIPCIÓN	
MFR023	1 1/8"	10"
MFR024		12"
MFR025		14"
MFR026		16"
MFR027		18"
MFR028		20"
MFR029		22"
MFR030		24"
MFR031		26"
MFR032		28"
MFR033		30"
MFR012	1 1/4"	10"
MFR013		12"
MFR014		14"
MFR015		16"
MFR016		18"
MFR017		20"
MFR018		22"
MFR019		24"
MFR020		26"
MFR021		28"
MFR022	30"	
MFR043	1 3/8"	10"
MFR044		12"
MFR045		14"
MFR046		16"
MFR047		18"
MFR048		20"
MFR049		22"
MFR050		24"
MFR051		26"
MFR052		28"
MFR053		30"
MFR001	1 1/2"	10"
MFR002		12"
MFR003		14"
MFR004		16"
MFR005		18"
MFR006		20"
MFR007		22"
MFR008		24"
MFR009		26"
MFR010		28"
MFR011		30"

CODIGO	DESCRIPCIÓN	
MFR034	1 3/4"	14"
MFR035		16"
MFR036		18"
MFR037		20"
MFR038		22"
MFR039		24"
MFR040		26"
MFR041		28"
MFR042		30"
MFR066	2"	14"
MFR067		16"
MFR068		18"
MFR069		20"
MFR070		22"
MFR071		24"
MFR072		26"
MFR073		28"
MFR074	30"	
MFR060	2 1/4"	16"
MFR061		20"
MFR062		24"
MFR063		28"
MFR064		32"
MFR065	36"	
MFR054	2 1/2"	16"
MFR055		20"
MFR056		24"
MFR057		28"
MFR058		32"
MFR059	36"	
MRF075	3"	16"
MRF076		20"
MRF077		24"
MRF078		28"
MRF079		32"
MRF080		36"

CODOS DE 90°



MANGUERAS FLEXIBLES REFORZADAS

CODO 90° IGUAL MEDIDA	CODIGO	Diámetro		Largo Pata	Superficie
		mm	Inch		
	CLN101	10	3/8"	150x150	Lisa
	CLN102	13	1/2"	150x150	Lisa
	CLN103	16	5/8"	150x150	Lisa
	CLN104	19	3/4"	150x150	Lisa
	CLN105	25	1"	150x150	Lisa
	CLN106	28	1 1/8"	200x200	Lisa
	CLN107	32	1 1/4"	200x200	Lisa
	CLN108	35	1 3/8"	200x200	Lisa
CLN109	38	1 1/2"	200x200	Lisa	
CLN110	45	1 3/4"	200x200	Lisa	
CLN111	51	2"	200x200	Lisa	
CLN112	57	2 1/4"	200x200	Lisa	
CLN113	60	2 3/8"	200x200	Lisa	
CLN114	70	2 3/4"	200x200	Lisa	

CODO 90° DOBLE MEDIDA	CLN115	16-13	5/8" x 1/2"	150x150	Lisa
	CLN116	19-13	3/4" x 1/2"	150x150	Lisa
	CLN117	19-16	3/4" x 5/8"	150x150	Lisa
	CLN118	25-19	1" x 3/4"	150x150	Lisa
	CLN119	32-19	1 1/4" x 3/4"	200x200	Lisa
	CLN120	32-25	1 1/4" x 1"	200x200	Lisa
	CLN121	38-32	1 1/2" x 1 1/4"	200x200	Lisa
	CLN122	45-38	1 3/4" x 1 1/2"	200x200	Lisa
	CLN123	51-45	2" x 1 3/4"	200x200	Lisa
	CLN124	51-38	2" x 1 1/2"	200x200	Lisa
	CLN125	57-51	2 1/4" x 2"	200x200	Lisa
	CLN126	63-51	2 1/2" x 2"	200x200	Lisa
	CLN127	70-63	2 3/4" x 2 1/2"	200x200	Lisa
	CLN128	76-63	3" x 2 1/2"	200x200	Lisa
	CLN129	76-70	3" x 2 3/4"	200x200	Lisa

NUEVAS MANGUERAS CODOS DE CAUCHO



CÓDIGO	DESCRIPCIÓN
TH-012	MANGUERA CODO CAUCHO 90° NEGRO 3/8 X 150 X 150
TH-013	MANGUERA CODO CAUCHO 90° NEGRO 1/2 X 150 X 150
TH-014	MANGUERA CODO CAUCHO 90° NEGRO 5/8 X 150 X 150
TH-015	MANGUERA CODO CAUCHO 90° NEGRO 3/4 X 150 X 150
TH-016	MANGUERA CODO CAUCHO 90° NEGRO 7/8 X 150 X 150
TH-017	MANGUERA CODO CAUCHO 90° NEGRO 1" X 150 X 150
TH-018	MANGUERA CODO CAUCHO 90° NEGRO 1 1/4 X 150 X 150
TH-019	MANGUERA CODO CAUCHO 90° NEGRO 1 1/2 X 150 X 150
TH-020	MANGUERA CODO CAUCHO 90° NEGRO 1 3/4 X 150 X 150
TH-021	MANGUERA CODO CAUCHO 90° NEGRO 2" X 150 X 150
TH-022	MANGUERA CODO CAUCHO 90° NEGRO 2 1/4 X 150 X 150
TH-023	MANGUERA CODO CAUCHO 90° NEGRO 2 1/2 X 150 X 150
TH-024	MANGUERA CODO CAUCHO 90° NEGRO 3" X 150 X 150
TH-025	MANGUERA CODO CAUCHO 90° NEGRO 3 1/2 X 150 X 150
TH-026	MANGUERA CODO CAUCHO 90° NEGRO 4" X 150 X 150

CHEVE-01	RADIADOR SUPERIOR CHEVETTE AÑO 79/84 1 1/4"X 1 1/4" 32 X 32 MM	5000
CHEVE-02	RADIADOR SUPERIOR CHEVETTE AÑO 79/84 1 1/4"X 1 1/4" 32 X 32 MM	8625
CHEVE-03	CALEFACCION LARGA CHEVETTE AÑO 79/84	4625
CHEVE-04	BOMBA AGUA CULATA CHEVETTE AÑO 84/88 1 1/4"X 1 1/4" 32 X 32 MM	3538
CHEVR-01	CALEFACCIÓN COMBO DIESEL 99/2001 5/8x 5/8x 5/16	12125
CHEVR-02	RADIADOR INFERIOR COMBO DIESEL 99/2001 123/64"x 1 1/4"x 143/64" 34x 32x 17 mm	27000
CHEVR-03	RADIADOR SUPERIOR CORSA 8V C/AIRE 1 5/16"x 19/16" 33x 40 mm	3875
CHEVR-04	SALIDA CALEFACCIÓN CORSA 8V 35/64"x 47/64" 13,8x 18,5 mm	1938
CHEVR-05	RECUP. DE GASES CORSA 8V	2125
CHEVR-06	VASO DE EXPANSIÓN CORSA (TODOS)	4375
CHEVR-07	RADIADOR INFERIOR CORSA 8V-16V	5750
CHEVR-08	MULTIPLE DE ADMISIÓN CORSA 8V	3625
CHEVR-09	SALIDA CALEFACCIÓN CORSA 8V	2500
CHEVR-10	SALIDA CALEFACCIÓN CORSA CITY 1.7D	9250
CHEVR-11	CALEFACCIÓN CORSA CITY 1.7D 10 mmx 27cm	2750
CHEVR-12	CALEFACCIÓN CORSA CITY 1.7D	4000
CHEVR-13	RADIADOR INFERIOR VECTRA 2.0/2.2 8V/16V MPI	7375
CHEVR-14	RADIADOR SUPERIOR VECTRA 2.0/2.2 8V/16V MPI	3625
CHEVR-15	RADIADOR SUPERIOR VECTRA 2.0/2.2-8V-16V	4125
CHEVR-16	RADIADOR SUPERIOR BLAZER	9813
CHEVR-17	RADIADOR SUPERIOR D-MAX	5250
CHEVR-18	RADIADOR INFERIOR SPRIN	5500
CHEVR-19	RADIADOR SUPERIOR SILVERADO AÑO 94	11188
CHEVR-20	RADIADOR SUPERIOR C1500, C2500, C3500	11750
CHEVR-21	RADIADOR SUPERIOR CHEVROLET OPTRA	6750
CHEVR-22	RADIADOR INFERIOR CHEVROLET OPTRA	7750
CHEVR-23	RADIADOR SUPERIOR MODELO URBAN CHEVROLET CORSA	4000
CHEVR-24	RADIADOR SUPERIOR CHEVROLET AVEO SINAIRE; CO6536592	4000
CHEVR-25	RAD. INFER CHEVROLET AVEO. HYUNDAI GETZ 1.4, AÑO 2010	8500
CHEVR-26	CALEFACCION CHEVROLET AVEO	3000
CHEVR-27	CALEFACCIÓN CHEVROLET OPTRA	3375
CHEVR-28	CALEFACCION CHEVROLET SPARK (DAEWOO MATIZ)	4238
CHEVR-29	RESPIRADOR NEOPREN CHEVROLET SPARK (GASIF.DE CARBURADOR) (DAEWOO MATIZ)	4625
CHEVR-30	CALEFACCION CHEVROLET SPARK (DAEWOO MATIZ)	2375
CHEVR-31	RADIADOR TRASERO CHEVROLET SPARK	4250
CHEVR-32	RADIADOR INFERIOR CHEVROLET SPARK 1.1	9375
CHEVR-33	RADIADOR INFERIOR CHEVROLET 1.5	18125
CHEVR-34	RESPIRADOR ESTANQUE DE BENCINA CHEVROLET 1.7 DIESEL	4250
CHEVR-35	ENTRADA CALEFACCION (OIL) CHEVROLET CORSA1.6	6125
CHEVR-36	RADIADOR SUPERIOR CHEVROLET S-10	8125

CHEVR-37	RADIADOR SUPERIOR CHEVROLET AVEO 1.6	4938
CHEVR-38	CALEFACCION CHEVROLET OPTRA 1.6 AÑO 2000- ACTUAL	4875
CHEVR-39	RADIADOR SUPERIOR CHEVROLET VIVANT 1.6	12250
CHEVR-41	CALEFACCION MONZA (AÑO 88)	4750
CHEVR-42	CALEFACCION MONZA (AÑO 88) 5/8 X 13/18 X 21	4500
CHEVR-43	CHEVROLET UNIVERSAL	5375
CHEVR-44	CALEFACCION ASTRA MOTOR 1.6/2.0 3/4 X 3/4	5938
CHEVR-45	DIR. HIDRAULICA CHEVROLET SPARK 1.0 AÑO 2010-2014 (5/8X 5/8)	7125
CHEVR-46	DEP. DE AGUA CHEV. AVEO 1.4 - 1.5 (DAEWOO NUBIRA) (3/8 X 3/8)	3625
CHEVR-47	RADIADOR SUPERIOR SPARK 800 CC, 1.1 - 1.2 1¼ x 1¼	2250
CHEVR-48	TUBO BOMBA AGUA CHEVR.ASTRA 1.8-2.0 AÑO 96-15 (1 1/2 X 1 3/8)	3000
CHEVR-49	CHEVROLET SPARK 800 AÑO 2006 30 X 30 mm	3375
CHEVR-50	SAL. CALEF. CHEVR.CORSA 1.6 AÑO 2008 3/4 X 3/4	3875
CHEVR-51	CALEF. CHEVR.CORSA 1.6 AÑO 2008 5/8 X 3/4	1625
CHEVR-52	RADIADOR INFERIOR CHEVR. S-10 4.3 AÑO 1996-2002 1½ X 1¾	9375
CHEVR-53	RADIADOR SUPERIOR CHEVR.S-10 4.3 AÑO 1996-2002 1 3/8 X 1 3/8	16000
CHEVR-54	CALEFACCIÓN CHEVR.S-10 2.2 16 X 20 mm	1625
CHEVR-55	ENTRADA CALEFACCION CHEVR.S-10 BLAIZER 4.3 5/8X 5/8	6125
CHEVR-56	SALIDA CALEFACCION CHEVR.S-10 BLAIZER 4.3 3/4 X 3/4	4875
CHEVR-57	CALEFACCION CHEVROLET SPARK 1.0 5/8 X 5/8	3250
CHEVR-58	ENTRADA CALEFACCION CHEVR. DMAX 3.0 5/8 X 5/8	2500
CHEVR-59	SALIDA CALEFACCION CHEVR. DMAX 3.0 5/8 X 5/8	2750
CHEVR-60	CALEFACCION CHEVR. DIMAX 3.0 5/8 X 5/8	2000
CHEVR-61	CALEFACCION CHEVR.DIMAX 3.0 5/8 X 5/8	1500
CHEVR-62	RESPIRADERO MOTOR (OIL) CHEVROLET ASTRA 1.0 1 X 1	2875
CHEVR-63	CALEFACCIÓN A PIPETA CHEVR.CORSA 1.4-1.6 AÑO 1996 (3/4 X 1/2)	1825
CHEVR-64	CALEFACCIÓN A PIPETA CHEVR.CORSA 1.4-1.6 1996 3/4 X 1/2	2000
CHEVR-65	RAD. SUPERIOR (AÑO 04 ->) PARK LT Y LS 1.1 27 X 27	4875
CHEVR-66	RAD. SUPERIOR SPARK GT 1.2 (2006 ->) (1 1/8 X 1 1/8)	4875
CHEVR-67	INTERCOLER TURBO ACEITE CHEVR. ORLANDO 2 1/8 X 2 1/8	29000
CHEVR-68	RADIADOR TRASERO SPARK 1,2 GT 27 X 32	4788
CHEVR-69	DEPOSITO DE AGUA CHEVR. SONIC, AÑO 2011 3/4 X 7/8	7000
CHEVR-70	RADIADOR INFERIOR CHEVR. CRUZE 1.8 - 2.0 35 X 35	11875
CHEVR-71	RAD. INFERIOR CHEVR.FURGON N-300 2012 27 X 27	6750
CHEVR-72	RADIADOR INFERIOR CHEVROLET SAIL 1.6/1.4 1 1/8X 1 1/8	4125
CHEVR-73	CALEFACCION SALIDA CHEVROLET SONIC 3/4 X 3/4	5250
CHEVR-74	ENTRADA CALEFACCION CHEVR.SONIC 3/4 X 3/4	5375
CHEVR-75	RAD. SUPERIOR CHEVROLET CRUZE 1.8 (2012 - 2013) 1 1/2 X 1 3/8	6500
CHEVR-76	CALEFAC. LARGA CHEVROLET CRUZE 1.8 2012 3/4 X 3/4	8688
CHEVR-77	CALEFACCION CHEVROLET CRUZE 1.8 AÑO 2012 3/4 X 1	4625
CHEVR-78	CALEFACCION CHEVROLET CRUZE 1.8 AÑO 2012 3/4 X 1	7000
CHEVR-79	CALEFACCION CHEVROLET CRUZE 1.8 AÑO 2012 3/4 X 1	3125
CHEVR-80	RADIADOR INFERIOR CHEVROLET CRUZE 1.8 AÑO 2012 (1 3/8 X 1 3/8)	15250
CHEVR-81	CALEFACCION CHEVR.SPARK 1.2 GT 14 X 18	3125

CHEVR-82	DIREC HIDRAULICA (OIL) CHEVR.SPARK 1.2 15 X 17	9250
CHEVR-83	DIREC HIDRAULICA (OIL) CHEVR.SPARK 1.0 3/8 X 3/8	7375
CHEVR-84	RADIADOR SUPERIOR CHEVROLET SAIL 1.6 1 1/16X 1 1/4	11500
CHEVR-85	RADIADOR SUPERIOR CHEVROLER BLAZER 33 X 33	17250
CHEVR-86	RADIADOR INFERIOR CHEVROLET S-10 2.2/2.4 -CHEV BLAZER 2.2/ 2.4 5/8X 3/4X 1 3/8X 1 1/2	45000
CHEVR-87	RAD. SUPERIOR CHEVROLET SPARK GT (AÑO 2014) 13/16X 13/16	8125
CHEVR-88	CALEFACCION CHEVROLET SPARK 14x 14	6125
CHEVR-89	RADIADOR SUPERIOR CHEVROLET SONIC 1.6 (AÑO 2012) 1 1/2x 1 1/4	6500
CHEVR-90	RADIADOR INFERIOR CHEVROLET SONIC 1.6 (AÑO 2012) 1 1/4X1 1/4	4875
CHEVR-91	RADIADOR INFERIOR CHEVR.FURGON N-300 1 1/4X 1 1/8	8125
CHEVR-92	GASES (OIL) CHEVR.FURGON N-300 12X 12	5875
CHEVR-93	TURBO-15	29375
CHEVR-94	CALEFACCIÓN CHEVR.SPARK GT 1.2 17X 17	3250
CHEVR-95	RADIADOR SUPERIOR CHEVR. MONTANA 3X 41	5875
CHEVR-96	TURBO-16	22500
CHEVR-97	RADIADOR SUPERIOR CHEVR.CARAVAN 3.3 1 3/8X 1 1/2	11500
CHEVR-98	RADIADOR TRASERO SPARK GT 1.2 (AÑO 2010) 27X 30 X 14"	5875
CHEVR-99	CALEFACCION SPARK GT 1.2 AÑO 2010 1/2X 5/8X 14"	3875
CHEVR-100	CALEFACCION SPARK GT 1.2 AÑO 2010 14 X 14mm X 13'	3875
CHEVR-101	CALEFACCION SPARK GT 1.2 AÑO 2010 5/8X 5/8X 14'	3875
CHEVR-102	CBU-16 CODO UNIVERSAL 5/8X 5/8X 54CM	4375
CHEVR-103	SALIDA CALEF. A DEPOSITO CAPTIVA 2.4 5/8 X 3/4	5375
CHEVR-104	RADIADOR SUPERIOR CAPTIVA 2.0 1 3/8 X 1 3/8	6750
CHEVR-105	CALEFACCION ENTRADACAPTIVA 2.4. 3/4 X 3/4	6875
CHEVR-106	CALEFACCION SALIDA CAPTIVA 2.4 3/4 X 3/4	6125
CHEVR-107	CALEFACCION CHEVROLET N-300 1/2 X 5/8	5125
CHEVR-108	CALEFACCION CHEVROLET CRUZE 1.8 3/4 X 1	4125
CHEVR-109	RADIADOR INFERIOR CAPTIVA 2.4 1 3/8 X 1 3/8	14500
CHEVR-110	DIRECCION HIDRAULICA CHEVR. SPARK 1.0 3/8 X 1/2	4000
CHEVR-111	DIREC. HIDRAULICA CHEVR. CORSA EVOLUTION AÑO 2010 3/8 X 1/2,	4125
CHEVR-112	RADIADOR INFERIOR CHEVROLET N-300 1 1/8 X 1 1/4	6125
CHEVR-113	RADIADOR INFERIOR CHEVR. CAPTIVA 2.4 AÑO 2011 1 3/8 X 1 3/8,	9350
CHEVR-114	RADIADOR SUPERIOR CHEVR. SAIL NEW 1.6 1 1/8 X 1 1/4	7250
CHEVR-115	CALEF. LARGA CHEVR. MONTANA- CORSA 1.8 , AÑO 2006 3/4 X 1	7188
CHEVR-116	CALEF. CORTA, CHEVR. MONTANA-CORSA 1.8 AÑO 2006 3/4 X 1 1/16	4750
CHEVR-117	DEP. DE AGUA A RADIADOR CHEVR. SAIL 1.4 (2011) 9 X 9 MM	4875
CHEVR-118	RADIADOR SUPERIOR CHEVR. CRUZE 1 1/4 X 1 1/4	9500
CHEVR-119	RADIADOR SUPERIOR CHEVR. CORSA, AÑO 2012 1 1/8 X 1 5/8	6125
CHEVR-120	CALEFACCION CHEVR. VIVANT 3/4 X 3/4 X 19"	6375
CHEVR-121	CALEFACCION, CHEVR. CAPTIVA 2.4 AÑO 2011 3/4 X 3/4	6125
CHEVR-122	RAD. INFERIOR, CHEVR. FURGON N-300 AÑO 2012	11875
CHEVR-123	DEP. DE AGUA CHEVR. FURGON N-300 , AÑO 2012 12X10MM 77CM LARGO	9500
CHEVR-124	RAD. INFERIOR CHEVR. FURGON N-300 27X27MM 46CM LARGO	8125
CHEVR-125	RAD. SUPERIOR, CHEVR. CAPTIVA 2.4 AÑO 2013 32X32MM 58CM LARGO	12000

CHEVR-126	CALEFACCION CHEVR. SAIL 1.6 14X17MM 55CM LARGO	6000
CHEVR-127	CALEFACCION CHEVR. SAIL 1.6 18X15MM 63 CM LARGO	7625
CHEVR-128	CALEFACCION CHEVR. SAIL 1.6 18X18MM 55CM LARGO	7625
CHEVR-129	RAD. INFERIOR CHEVR. FURGON N-300	8225
CHEVR-130	CALEFACCION CHEVR. FURGON N-300 19X15MM 30CM LARGO	4250
CHEVR-131	RAD INFERIOR CHEVROLET D-MAX 2.4 AÑO 2005 31X38MM 50CM LARGO	7250
CHEVR-132	RAD SUPERIOR CHEVROLET D-MAX 2.4AÑO 2005 38X38MM 41CM LARGO	8125
CHEVR-133	RAD. SUPERIOR CHEVROLET COLORADO AÑO 2008 33X33MM 27CM LARGO	4125
CHEVR-134	CALEFACCION CHEVROLET N-300 FURGÓN 13X6MM 56CM LARGO	4000
CHEVR-135	CALEFACCION CHEVROLET N-300 FURGÓN 17X23MM 29CM LARGO	3375
CHEVR-136	DEPOSITO DE AGUA CHEVROLET SAIL 1.6 8X8MM 75CM LARGO	5750
CHEVR-137	DEPOSITO DE AGUA CHEVROLET SAIL 1.6 8X8MM 86CM LARGO	5875
CHEVR-138	TUBO DE GUA CHEVROLET N-300 FURGÓN 10X10MM 33CM LARGO	3375
CHEVR-139	RAD. INFERIOR CHEVROLET 1.6 AÑO 2014 35X35MM 54CM LARGO	8125
CHEVR-140	CHEVR MONZA 20X 20mm 40CM LARGO	5125
CHEVR-141	CHEVR CAPTIVA 2008 CALEFACCION CORTA 17X17MM 70CM LARGO	7750
CHEVR-142	CHEVR OPTERRA 20X20MM 26CM LARGO	2500
CHEVR-143	CHEVR AVEO 2006 DEPOSITO AGUA 10X10MM 99CM LARGO	6188
CHEVR-144	CHEVR ZAFIRA BOMBA CULATA 1 1/2 X 1 3/16 X 1 3/16	0
CHEVR-145	CHEVR CORSA MEXICANO 2010 3/4 X 5716 X 3/4	0
CHEVR-146	CHEVR N300 CALEFACCION 1/2 X 5/8	0
CHEVR-147	CHEVR CRUZE 2000 DIESEL 2011 INF 1 3/8 X 1 3/8	0
CHEVR-148	CHEVR ORLANDO 2.4 BENCINERA 2014 INF 1 3/8 X 1 3/8	0
CHEVR-149	CHEVR ORLANDO 2.4 BENCINERA 2014 3/4 X 3/4	0
CHEVR-150	CHEVR S10 2.2 98 USA SUP 1 1/4 X 1 1/4	0
CHEVR-151	CHEVR S10 2.2 98 USA INF 1 1/4 X 1 1/4	0
CHEVR-152	CHEVR CORSA 1.6 2008 5/8 X 3/4	0
CHEVR-153	CHEVR N300 2014 RESP GASES MOTOR 12 X 12MM	0
CHEVR-154	CHEVR N300 TUBO RESERVA DEPOSITO 3/4 X 3/4	0
CHEVR-155	CHEVR N300 DEPOSITO 5/16 X 5/16	0
CHEVR-156	CHEVR CAPTIVA 2.0 SUP 1 1/4 X 1 1/2	0
CHEVR-157	CHEVR AVEO 1.4 DEPOSITO AL CUERPO ACELERADOR 3/8 X 3/8	0
CHEVR-158	CHEVR CAPTIVA CALEFACCION 3/4 X 3/4	0
CHEVR-159	CHEVR CORSA 1.6 2008 CALEFACCION 5/8 X5/8	0
CHEVR-160	CHEVR CORSA 1.6 CALEFACCION 5/8 X 3/4	0
CHEVR-161	CHEVR D MAX 3.0 DIESEL SUP 1 1/2 X 1 1/2	0
CHEVR-162	CHEVR N300 1.2 11-05 INF 1 1/8 X 1	0
CHEVR-163	CHEVR ZAFIRA 2.0 2002 INF 1 5/8 X 1 3/8	0
CHEVR-164	CHEVR CAPTIVA 2.4 2010 INF 1 5/8 X 1 5/8	0
CHEVR-165	CHEVR MALIBU INF 1 3/4 X 1 1/2	0
CHEVR-166	CHEVR AVEO DEPOSITO AGUA 3/8 X 3/8	0
CHEVR-167	CHEVR SPARK 1.0 CALEFACCION 5/8 X 5/8	0
CHEVR-168	CHEVR CAPTIVA 2.0 DIESEL 2008 CALEFACCION 3/4 X 3/4	0
CHEVR-169	CHEVR N300 FURGÓN CALEFACCION 3/4 X 3/4	0

CHEVR-170	CHEVR S10 2.0 2005 CALEFACCIÓN 3/4 X 3/4	0
CHEVR-171	CHEVROLET SPARK 1.1 2010 DIRECCIÓN HIDRÁULICA 5/8 X 5/8	0
CHEVR-172	CHEVROLET GT 1.2 2012 DEPOSITO AGUA 5/16 X 5/16	0
CHEVR-173	CHEVROLET CAPTIVA 2.4 2015 DIRECCIÓN HIDRÁULICA RETORNO 12 X 10	0
CHEVR-174	CHEVROLET COMBO 1.3 2010 INFERIOR 1 1/4 X 1 1/4 X 3/4	0
CHEVR-175	CHEVROLET ORLANDO 2015 RADIAD INFERIOR 1 3/8 X 1 3/8	0
CHEVR-176	CHEVROLET AVEO 1,4 S/AAC 2009 RAD SUPERIOR 1 3/8 X 1 3/8	0
CHEVR-177	CHEVROLET SPARK 1000 2012 DESPICHE RADIADOR 3/8 X 5/16	0
CHEVR-178	CHEVROLET CARNIVAL 3.3 2016 RAD INF 1 3/8 X 1 3/8	0
CHEVR-179	CHEVROLET SPARK GT 1.2 2010 RAD SUP 30 X 30	0
CHEVR-180	CHEVROLET CRUZE 1.8 2012 RAD INF 1 3/8 X 1 3/8	0
CHEVR-181	CHEVROLET CAPTIVA RAD SUP 1 38 X 1 5/16	0
CHEVR-182	CHEVROLET SARK 2008 1.5 1 X 1	0
CHEVR-183	CHEVROLET SPARK 1.0RAD TRASERO 1 X 1	0
CHEVR-184	CHEVROLET SAIL 1.5 2016 RAD INF 1 X 1	0
CHEVR-185	CHEVROLET MONTANA 1.8 2008 1 5/16 X 9/16	0
CHEVR-186	CHEVROLET SPARK GT 1.2 (06 EN ADELANTE) RAD INF 1 1/8 X 1 1/8	0
LUV-00	RADIADOR INFERIOR CAMIONETA LUV 1 1/4x 1 1/4x 16	5750
LUV-01	RADIADOR SUPERIOR LUV AÑO 79/81 1 1/4X 15	6125
LUV-02	RADIADOR INFERIOR LUV AÑO 79/81 1 1/4X 11/5X 12	7250
LUV-03	CALEFAC.DELANTERA LUV AÑO 77/81 3/4X 24	6188
LUV-04	GASIFICADORA LUV	2250
LUV-05	CALEFACCIÓN TRASERA LUV	4625
LUV-06	CALEFACCIÓN TRASERA CAMIONETA LUV 5/8X 25	4750
LUV-07	RADIADOR INFERIOR LUV PETROLERA 1 1/4X 1 3/8X 57	7000
LUV-08	CALEFACCIÓN LUV TS-86 5/8X 14	2750
LUV-09	GASIFICADORA LUV TS-88 5/8X 9	3875
LUV-10	RADIADOR INFERIOR LUV AÑO 82/88 1 1/2X 1 1/4X 17	6000
LUV-11	RADIADOR INFERIOR LUV 2300 MPFI 13/16X 1 5/16X 14	6875
LUV-12	RADIADOR SUPERIOR LUV 2300	6000
LUV-13	CALEFACCIÓN LUV 2300	5625
LUV-14	CALEFACCIÓN LUV 2300 MPFI	2500
LUV-15	CALEFACCIÓN LUV 2300	2375
LUV-16	CALEFACCIÓN LUV 2300	4250
LUV-17	LLENADOESTANQUE (NEOPRENO) LUV 2300 MPFI	16250
LUV-18	RADIADOR SUPERIOR LUV 2300 MPFI 13/16X 13/16X 1	4250
LUV-19	CALEFACCIÓN LUV 2.2	2938
LUV-20	RADIADOR INFERIOR LUV 2.2	4375
LUV-21	RADIADOR SUPERIOR LUV 2.2	4500
LUV-22	LLENADO ESTANQUE (NEOPRENO) C/DOBLE LUV 2300 MPFI 1 3/4X 2X 11X 1/2	5625
LUV-23	LLENADO DE ESTANQUE (NEOPRENO) PREMIER	6250
LUV-24	LLENADO DE ESTANQUE (NEOPRENO) LUV WAGON-GRAND LUV	14750
LUV-25	GASIFICADORA (NEOPRENO) CHEVROLET LUV AÑO 2000 2.2 17X 22X 8,5	2750

LUV-26	RESPIRADERO DE MOTOR LUV (1989) 9X 18X 8	1250
LUV-27	CALEF LARGA ENFRIA. CARBURADOR LUV 2.3	2188
LUV-28	CALEF. CORTA ENFRIA. CARBURADOR LUV 2.3	2250
LUV-29	CALEFACCIÓN LUV 2.2 - S-10	3000
LUV-30	CALEFACCIÓN LUV2.2 -S10	2750
LUV-31	CALEFACCION LUV 2.2 3/4X 5/8	4625
LUV-32	TURBO-20	11875
LUV-33	RADIADOR INFERIOR LUV 2,8 DIESEL 1 1/4X 1 1/2	4500
LUV-34	RAD. INFERIOR LUV 3.2 38 X 38	7375
LUV-35	LUV 5/8 X 5/8	4625
LUV-36	LUV CALEFACCIÓN 5/8 X 5/8	4125
OPEL-01	RADIADOR SUPERIOR AUTO CORSA-PICK UP 1 5/16X 1 5/8X 11	4000
OPEL-02	CORSA EXTRA (1997) 5/8X 13/16X 21	4125
OPEL-03	CORSA EXTRA (1997-1999) 1 5/16X 1 5/16X 4	1625
OPEL-04	CORSA EXTRA (1997-1999) 18X 23X 7	2000
OPEL-05	RESPIRACIÓN MOTOR CORSA EXTRA (1997-1999) 7X 12X 61/2	2875
OPEL-06	PASO DE BEN. RABALSE (NEOPRENO) CORSA EXTRA (97)	3625
OPEL-07	CONEXIÓN TUBO A BOMBA DE AGUA CORSA 30X 38X 7	2750
OPEL-08	CALEFACCIÓN CORSA 5/8X 3/8X 7X 16X 5	11875
OPEL-09	RAD. SUPERIOR CORSA 1 3/8X 1 3/8X 15	4750
OPEL-10	RADIADOR CALEFACCIÓN 3 VÍAS CORSA 1.6	0
OPEL-11	CONEXIÓN PASO DE AGUA A BOMBA CORSA 93 30X 34X 7	2625
OPEL-12	CALEFACCIÓN CORSA 1.6 15X 21X 8X 26X 31/2	12250
OPEL-13	GASIFICADORA (NEOPRENO) CORSA PICK UP (1999) 17X 19X 151/2	3625
OPEL-14	RADIADOR SUPERIOR CORSA DIESEL 1.7 13/16X 1 1/4X 15	5000
OPEL-15	RADIADOR SUPERIOR AUTO VECTRA 1.6 1 1/4X 1 5/8X 15	3750
OPEL-16	RADIADOR SUPERIOR AUTO ASTRA AÑO (93/96) 1 5/16X 1 3/8X 20	6063
OPEL-17	RESPIRADERO MOTOR ASTRA (1998-2000) 1X 1X 8	3625
OPEL-18	RADIADOR INFERIOR ASTRA 1.4 1 5/16X 1 5/8X 17	7125
OPEL-19	CALEFACCIÓN ASTRA (2000) 20X 20X 14	3125
OPEL-20	CALEFACCIÓN ASTRA 1.4 18X 18X 181/2	3500
OPEL-21	CALEFACCIÓN ASTRA 1.4 15X 20X 18	3125
OPEL-22	CALEFACCIÓN ASTRA 1.4 15X 20X 17	3125
OPEL-23	RADIADOR SUPERIOR OPEL CORSA1.6	3125
OPEL-24	FILTRO (NEOPRENO) OPEL CORSA	9875
OPEL-25	DIRECCION HIDRÁULICA OPEL CORSA	3625
OPEL-26	LLEN. EST. DE BENCINA OPEL VECTRA	12250
OPEL-27	LLENADO DE ESTANQUE O RESPIRADOR OPEL VECTRA	5750
OPEL-28	CALEFACCIÓN OPEL ASTRA	2375
OPEL-29	RETORNO DEPRESOR VACIO CORSA MEGA	3875
OPEL-30	RESP. MOTOR (OIL) OPEL COMBO 1.7 1/2X 1/2	1063
OPEL-31	RADIADOR SUPERIOR OPEL ASTRAL 1.8 (CHEVR) 1 3/8X 1 3/8	7625
OPEL-32	VULVALA PCV (OIL) OPERL ASTRAL 2.0 3/8X 3/4AÑO 2003	4750
OPEL-33	DIREC.HIDRÁULICA (OIL) OPEL CORSA 3/8X 1/2	6875

OPEL-34	LLENADO DE ESTANQUE OPEL CORSA 1 9/16 X 1 9/16 X 9	24975
OPEL-35	LLENADO DE ESTANQUE OPEL COMBO 1.7	16875
OPEL-36	RAD. SUPERIOR OPEL COMBO VAN 1.7 AÑO 2014 34 X 34	7000
OPEL-37	OPEL CORSA 1.7 D (2006 EN ADELANTE) RAD SUPERIOR	0
ISUZU-01	RADIADOR SUPERIOR CAMIÓN	4625
ISUZU-02	RADIADOR INFERIOR CAMIÓN	15625
ISUZU-03	CALEFACCIÓN CAMIÓN	3500
ISUZU-04	BOMBA CULATA CAMIÓN NKR 2.3	3625
ISUZU-05	CALEF. AÑO 1992 NKR 2.8-3.1 / NPR 4.3-4.8	4000
ISUZU-06	CALEF. AÑO 1992 NKR 2.8-3.1 / NPR 4.3-4.8	4125
ISUZU-07	RADIADOR INFERIOR NKR-3.1	5375
ISUZU-08	ISUZU CAMIÓN 4.3 RAD SUPERIOR	0
CHINO-01	SUPERIOR HAFEI AÑO 2009 28CM LARGO 30 X 28MM	4750
CHINO-02	MANG. HIDRÁULICA KING (ACEITE) 24 CM LARGO 10 X 10MM	2250
CHINO-03	RAD. SUP. GREAT WALL WANGLER AÑO 2014 1 3/8X 1 3/8 LARGO 50CM	7000
CHINO-04	RAD. INFERIOR 16 VALVULAS GREAT WALL JOVER 1 3/8X 1 3/8 (2012-014) 82CM LARGO	12125
CHINO-05	RAD. SUP. FIOTAN MIDI 1.6 AÑO 2011 32mmX 28mm 36CM LARGO	3688
CHINO-06	RAD. INF. FIOTAN MIDI 1.6 AÑO 2011 32mmX 35mm 50CM LARGO	5375
CHINO-07	RAD. INF. FIOTAN MIDI 1.5 AÑO 2011 32mmX 34mm 46CM LARGO	7250
CHINO-08	RAD. SUP. CHANGAN 1.1 AÑO 2010 1X 1 28CM LARGO	2000
CHINO-09	RAD. INF. CHANGAN 1.1 AÑO 2010 1X 1 62CM LARGO	6750
CHINO-10	CALEFEFACCION CHANGAN 1.1 AÑO 2010 1/2X 1/2 44CM LARGO	2000
CHINO-11	RAD. SUP. FIOTAN MIDI 1.5 AÑO 2012 1X 1 1/4	3250
CHINO-12	RAD. SUP. CHERRY JEEP 1.7 AÑO 2012 1 1/4X 1 1/4	5125
CHINO-13	RAD. INF. CHERY JEEP 1.7 AÑO 2012 1X 1 1/4	6500
CHINO-14	RAD. SUP. CHANGAN 1.1 AÑO 2012 1X 1 1/4	4625
CHINO-15	LLENADO EST. BENCINA CHERY TIGO (2013) 35X 35mm	4875
CHINO-16	LLEN. ESTANQUE (OIL) CHERY FACE 1 1/4X 1 1/4	7000
CHINO-17	RADIADOR INFERIOR GEELY NEW CK 1.5 AÑO 2010-2014 1 1/4X 1 1/4	10375
CHINO-18	RADIADOR SUPERIOR GREAT WALL HOVER H-3 1 3/8X 1 3/8	6000
CHINO-19	CULATA A PIPETA DFM 1.3 AÑO 2015 1X1	6000
CHINO-20	DIREC. HIDRAULICA (OIL) CHERY IQ 1.6 AÑO 2013 16X 18mm	8125
CHINO-21	CALEFACCION CHANGAN 1.3 1/2X 1/2	4000
CHINO-22	RADIADOR INFERIOR CHANGAN FURGON 1X 1 1/8	7750
CHINO-23	RAD SUPERIOR JAC 137 SPORT 1.3 AÑO 2010 1 1/8X 1 1/4	4500
CHINO-24	RADIADOR SUPERIOR CHERY FACE GLX AÑO 2012 28X 33mm	4875
CHINO-25	RADIADOR INFERIOR CHERY FACE GLX AÑO 2012 1 1/8 X 1 1/8	6125
CHINO-26	CALEFACCION LARGA CHERY FACE GLX AÑO 2014 5/8 X 5/8	7625
CHINO-27	CALEFACCION CORTA CHERY FACE GLX AÑO 2014 16X18mm	5625
CHINO-28	RADIADOR INFERIOR CHANGAN BENNI 1.3 1 1/16X 1 1/16	5500
CHINO-29	RADIADOR INFERIOR CHANGAN S-200 1X 13/16X 25	10625
CHINO-30	RADIADOR SUPERIOR JAC 137 1 X 1 1/4 X 22	12250
CHINO-31	DIRECCION HIDRAULICA CHERY 3/8 X 1/2	4500
CHINO-32	TURBO-18	11625

CHINO-33	CALEFACCION GREAT WALL WINGLE 2.8 5/8 X 5/8	5625
CHINO-34	RADIADOR INFERIOR LIFAN CARGO 1.3, AÑO 2014 1 1/16 X 1 3/16	10625
CHINO-35	RADIADOR SUPERIOR LIFAN CARGO 1.3, AÑO 2014 1 1/16 X 1 1/16	10875
CHINO-36	CALEFACCION LIFAN BOX 1.3, AÑO 2014 1/2 X 5/8	4000
CHINO-37	CALEFACCION LIFAN CARGO 1.3, AÑO 2014 1/2 X 5/8	5625
CHINO-38	RAD. SUPERIOR GEELY EMGRAND 1.8 (2012 - 2016) 28 X 34mm	11000
CHINO-39	DIRECCION HIDRAULICA GREAT WALL 2.2 5/8 X 5/8	6125
CHINO-40	LLENAD. ESTANQUE BENCINACHERY IQ 27 X 35mm	5625
CHINO-41	RAD. INFERIOR GEELY EMGRAND 1.8 (2012 - 2016) 33 X 35mm	10625
CHINO-42	RADIADOR INFERIOR CHERY FULWIN 1.3 1 X 3/4 X 1 3/8	11875
CHINO-43	SUPERIOR IZQUIERDO CHERY IQ 1.1 7/8 X 1	5375
CHINO-44	SUPERIOR DERECHO CHERY IQ 1.1 1 X 1 1/16	8375
CHINO-45	CALEFACCION CHERY IQ 1.1 1/2 X 5/8	4000
CHINO-46	CALEFACCION LARGA CHERY IQ 1.1 5/8 X 3/4	6125
CHINO-47	CALEFACCION CORTA CHERY IQ 1.1 5/8 X 5/8	2750
CHINO-49	RAD. INFERIOR CHANGAN 1.3 AÑO 2012	7000
CHINO-50	CALEFACCION CHANGAN 1.3 AÑO 2012	4250
CHINO-51	CALEFACCION LARGA CHANGAN 1.3, AÑO 2012	6625
CHINO-52	RAD. SUPERIOR CHANGAN 1.3 , AÑO 2012	9500
CHINO-53	RAD. SUPERIOR CHERY F-516 1.4 , AÑO 2008	10375
CHINO-54	RAD. SUPERIOR JAC S-3 1.6 , AÑO 2016	14750
CHINO-55	CHANGAN 1.3, AÑO 2012	3000
CHINO-56	RAD. INFERIOR HAFEI, AÑO 2009 34 X 34 X 23"	16875
CHINO-57	RAD. INFERIOR CHANGAN, AÑO 2013 1 X 1 X 20"	9875
CHINO-58	RAD. INFERIOR FURGÓN DONGFENG CARGO 1.2, AÑO 2013 25 X25	6625
CHINO-59	RAD INFERIOR LIFAN CARGO 28 X 28	6625
CHINO-60	CALEFACCIÓN FURGÓN 16 X 16	5250
CHINO-61	JACK VVT 2014 RAD INFERIOR 1 1/4- 1 1/4	5250
CHINO-62	CHINO JAC REIN 1.6 INF	0
CHINO-63	CHINO TIGP CALEFACC	0
CHINO-64	CHINO JAC REIN 1.6 2000 SUP	0
CHINO-65	CHINO DFKS CARGO VAN 1.2 C-25 2019 SUP	0
CHINO-66	CHINO CHERY S-7 2017 SUP	0
CHINO-67	CHINO DONG FENG TRUCK SCXL 1.0 2014 SUP	0
CHINO-68	CHINO DONG FENG TRUCK SCXL 1.0 INF	0
CHINO-69	CHINO DONG FENG TRUCK SCXL 1.0 INF TRASERA	0
CHINO-70	CHINO DONG FENG TRUCK SCXL 1.0 INF TRASERA	0
CHINO-71	CHINO LIFAN SUP	0
CHINO-72	CHINO LIFAN DIRECCIÓN HIDRAÚLICA DEPOSITO	0
CHINO-73	CHINO LIFAN DIRECCIÓN HIDRAÚLICA RETORNO	0
CHINO-74	CHINO CHANGAN 1.3 2010 INF	0
CHINO-75	CHINO DONG FENG ZNA 2017 SUP	0
CHINO-76	CHINO JAC VVT J-3 1.3 2003 CALEFACCIÓN	0
CHINO-77	CHINO JAC VVT J-3 1.3 2003 CALEFACCIÓN	0

CHINO-78	CHINO BYD 1.0 2013 INF	0
CHINO-79	CHINO BYD 1.0 2013 SUP	0
CHINO-80	CHINO JAC J-4 2017 CALEFACCIÓN	0
CHINO-81	HINO CHERY ARRIZO 2017 SUP	0
CHINO-82	CHINO CHERY ARRIZO 2017 CALEFACCIÓN	0
CHINO-83	CHINO CHERY ARRIZO 2017 CALEFACCIÓN	0
CHINO-84	CHINO CHANGAN BENNI 1.3 2009 SUP	0
CHINO-85	CHINO LIFAN CARGO 1.3 2014 SUP	0
CHINO-86	CHINO GREAT WALL H-3 CALEF	0
CHINO-87	CHINNO JAC SUNRAY 2015 INF	0
CHINO-88	CHINO TIGO JEEP CALEF. LARGA	0
CHINO-89	CHINNO TIGO JEEP CALEFAC. CORTA	0
CHINO-90	CHINO DONG FENG TRUCK 1.1 2014 RAD SUP IZQUIERDO	0
CHINO-91	CHINO DONG FENG TRUCK 1.1 2014 SUP DERECHO	0
CHINO-92	CHINO DONG FENG TRUCK 1.1 2014 RAD INF	0
CHINO-93	CHINO DONG FENG TRUCK 1.1 2014 CALEFACCIÓN	0
CHINO-94	CHINO DONG FENG TRUCK 1.1 2014 CALEFACCIÓN	0
CHINO-95	CHERY TIGGO 2.0 2000 RAD INFER	0
CHINO-96	CHERY TIGGO 2.0 2009 RAD SUP	0
CHINO-97	CHANGAN S-200 RAD SUPERIOR	0
CHINO-98	HAVAL H-3 CALEFACCIÓN	0
CITRO-01	RADIADOR INFERIOR C15 DIESEL 1995	11813
CITRO-02	RADIADOR SUPERIOR AX MOTOR 1400 AÑO 1994	4125
CITRO-03	RADIADOR SUPERIOR C15 DIESEL 96	8125
CITRO-04	RADIADOR C15 BENCINERO	6125
CITRO-05	RADIADOR SUPERIOR ZX	4750
CITRO-06	CALEFACCIÓN LARGA CITROEN C-15 5/8X 7/8	16125
CITRO-07	CALEFACCIÓN CORTA CITROEN C-15 3/4X 3/4	4875
CITRO-08	RAD. SUPERIOR CITROEN C-5 2.0 (2004) 1 1/4 X 1 1/4	16125
CITRO-09	RAD. SUPERIOR CITROEN C-2	5500
CITRO-10	RAD. INFERIOR CITROEN C-2	6375
CITRO-11	CITROEN C-3 1.4 2010 RAD SUP	0
CITRO-12	CITROEN PICASSO 2012 RAD INF	0
DAE-01	CALEFACCIÓN DIFERENTES MODELOS	2375
DAE-02	RADIADOR SUPERIOR DAEWOO	5875
DAE-03	RADIADOR SUPERIOR AUTO RACER	8000
DAE-04	RADIADOR SUPERIOR AUTO RACER	4125
DAE-05	RADIADOR INFERIOR AUTO RACER	5625
DAE-06	GASIFICADORA-CANISTER (NEOPRENO) AUTO RACER	1000
DAE-07	UNIÓN CULATA DAEWOO	9125
DAE-08	GASIFICADORA DE 3 VIAS DAEWOO	6000
DAE-09	RADIADOR SUPERIOR ESPERO	4750
DAE-10	RESPIRADERO DE 3 VIAS ESPERO	9750
DAE-11	GASIFICADORA (NEOPRENO) TODOS	2500

DAE-12	RADIADOR SUPERIOR ESPERO 2.0 AÑO 94	5250
DAE-13	CALEFACCIÓN ESPERO	3000
DAE-14	RADIADOR INFERIOR ESPERO AÑO 98-2000	9125
DAE-15	CALEFACCIÓN RACER/ POINTER	3525
DAE-16	CALEFACCIÓN HEAVEN AÑO 97	3750
DAE-17	RADIADOR SUPERIOR LANOS AÑO 1997	4250
DAE-18	RADIADOR INFERIOR LANOS 1.6 AÑO 1996	7375
DAE-19	RESPIRADERO MOTOR (NEOPRENO) NUBIRA 1.5 AÑO 98	4625
DAE-20	RADIADOR SUPERIOR RACER	4375
DAE-21	RADIADOR SUPERIOR TICO AÑO 1999	5125
DAE-22	PASO ACEITE (NEOPRENO) NUBIRA	4875
DAE-23	CALEFACCIÓN DAEWOO RACER 15 X 17mm	4500
DAE-24	CALEFACCIÓN DAEWOO RAICER 16 X 20mm	2925
DAE-25	CALEFACCIÓN DAEWOO ESPERE 16 X 20mm	6313
DAE-26	TUBO DE AGUA DAEWOO MATIZ - TICO 26 X 23mm	2000
DAE-27	TERMOSTATO DAEWOO MATIX 5/16 X 5/16	750
DAE-28	RADIADOR INFERIOR DAEWOO FURGÓN DAMAS 1 1/8 X 1 1/8	7438
DAE-29	RADIADOR TRASERO DAEWOO MATIZ 1 X 1	6750
DAE-30	DAEWOO RCER 1998 - LADA SAMARA RAD INF	9125
DODGE-01	RAD. INFERIOR DODGE CARAVAN 3.3 1 1/2 X 1 3/4	8500
DODGE-02	RAD. INFERIOR GRAND CHEROKEE 5.2 1996 1 3/4 X 1 3/4	11000
DODGE-03	RAD. SUPERIOR JEEP CHEROKEE 2.5	12250
DODGE-04	DODGE CHEROKEE RAD INFERIOR	0
DODGE-05	DODGE DAKOTA (96-03) RAD INFERIOR	0
FIAT-01	RADIADOR SUPERIOR AUTO 600	3375
FIAT-02	BOMBA AGUA AUTO 600	2000
FIAT-03	RADIADOR INFERIOR AUTO 600 AÑO 67/80	4750
FIAT-04	RADIADOR SUPERIOR AUTO 147 GL/GLS	4375
FIAT-05	RADIADOR INFERIOR 147 GL, 147 GLS	6000
FIAT-06	CALEFACCIÓN ENVÍO/ RETORNO 147 GL, 147GLS	6875
FIAT-07	BOMBA AGUA A CULATA 147 GL, 147 GLS	2750
FIAT-08	LLENADO ESTANQUE NEOPRENO 147GL, 147GLS	4000
FIAT-09	RADIADOR INFERIOR DUNA/UNO 1.3 DIESEL	5750
FIAT-10	ACEITE MOTOR FIORINO	2875
FIAT-12	RADIADOR SUPERIOR AÑO 91 EN ADELANTE PRENIO/PICK UP LX	6625
FIAT-13	ESTANQUE BENCINA 1 ANILLO FIORINO	5125
FIAT-14	COMBUSTIÓN PASO DE GASES DE 3 VÍAS UNO / FIORINO	11125
FIAT-15	RADIADOR SUPERIOR DUNA 1.6 AÑO 84	6000
FIAT-16	RADIADOR SUPERIOR 1.6 TIPO UNO/ DUNA	5250
FIAT-17	INTERMEDIO DUNA DIESEL	3000
FIAT-18	RADIADOR SUPERIOR PREMIO 1500 NAFTA	5375
FIAT-19	RAD. SUP. PASO AGUA PALIO/SIENA 1.7 TD DIESEL	5750
FIAT-20	RAD. INFERIOR PALIO/ SIENA 1.7TD DIESEL	5875
FIAT-21	RADIADOR SUPERIOR PALIO/ SIENA 1.7 TD DIESEL	5125

FIAT-22	BOMBA AGUA ESTRADA ADVENTURE 2P 1.7 TURBO	2375
FIAT-23	RESP. NEOPRENO FIAT PALIO AÑO 2005	4625
FIAT-24	RAD. SUPERIOR FIAT PALIO 1 3/8 X 1 1/4	4875
FIAT-25	RADIADOR SUPERIOR FIORINO 1.3-UNO FIRE 1.3 AÑO 2004-ACTUAL 1X 1 1/4X 15	7250
FIAT-26	FIAT PUNTO 8 X 17 X 15mm	11813
FIAT-27	fiat duna/ uno (1.3/1.5) rad inferior	0
FIAT-28	FITA DUNA/UNO 1.3 DIESEL RAD INFERIOR	0
FIAT-29	FIAT DUNA/FIORINO DIESEL	0
FIAT-30	FIAT PUNTO/DUNA / FIORINO (93/95) RAD INFERIOR	0
FIAT-31	FIAT IDEA /PAALIA/SIENA RAD SUPERIOR	0
FIAT-32	FIAT STRADA 1.8 2005 INF TURBO	0
FIAT-33	FIAT SIENA PALIO 1.3 FIRE 16V RESPIRADERO MOTOR 2006	0
FORD-01	RADIADOR SUPERIOR FORD RANGER (95-3.0 L)	12250
FORD-02	CALEFACCIÓN FORD RANGER (95)	7375
FORD-03	RADIADOR FORD EXPLORER	9125
FORD-04	RADIADOR INFERIOR ESCOR 1.9 (1994)	7875
FORD-05	RADIADOR SUPERIOR COURIER 1.9 AÑO 97-99	4375
FORD-06	PRESIÓN ACEITE FORD ESCORT	5375
FORD-07	RADIADOR INFERIOR FIESTA AÑO 95	4250
FORD-08	AEROSTAR	8000
FORD-09	RADIADOR SUPERIOR FIESTA AÑO 95	4250
FORD-10	LLENADO DE ESTANQUE FORD SPORT FOCUS	4125
FORD-11	DIRECCION HIDRAULICA FORD KA	5375
FORD-12	RADIADOR INFERIOR FORD KA	2875
FORD-13	CALEFACCION FORD FIESTA	3688
FORD-14	RADIADOR SUPERIOR FORD RANGER 2.5 AÑOS 1998-ACTUAL	8625
FORD-15	LLENADO DE ESTANQUE FORD RANGER 2.3 BENCINA AÑO 2004	7500
FORD-16	LLEN. ESTANQUE(OIL) FORD FOCUS ECOSPORT 1 1/8 X 1 3/8	3625
FORD-17	LLENADO DE ESTANQUE FORD RANGER 2 X 2 1/4 X 25	28750
FORD-18	LLEN. ESTANQUE CORTA FORD RANGER SPLASH 2 1/4 X 2 X 28	32250
FORD-19	RESP. BENCINA (OIL) FORD RANGER 2.3 3/4 X 3/4	7750
FORD-20	RAD. INFERIOR FORD ESCORT 1.8 (AÑO 97 - 17) 1 1/4 X 1 3/4 X 1	19425
FORD-21	TURBO-19	24375
FORD-22	LENADO ESTANQUE (OIL) FORD RANGER 2.3 38X 42mm	13750
FORD-23	RADIADOR INFERIOR FORD EXPLORER AÑO 1998 1 1/2 X 1 1/2	9375
FORD-24	RAD. INFERIOR FORD ECOSPORT 1.6 (03 - ->) 1 X 1 X 30	10750
FORD-25	RAD. SUPERIOR FORD ECOSPORT 1.6 (03 - ->) 1 X 1 X 22	8375
FORD-26	CALEFACCION ENTRADA FORD ECO SPORT 1.6 5/8 X 3/4	3125
FORD-27	CALEFACCION SALIDA FORD ECOSPORT 1.6 5/8 X 3/4	3500
FORD-28	RAD. SUPERIOR FORD FOCUS 2.0 (00 - 09) 1 X 1 1/4	18500
FORD-29	RAD. INFERIOR FORD FOCUS 2.0 (00 - 09) 1 1/4 X 3/4 X 1 1/2	11663
FORD-30	RADIADOR SUPERIOR FORD RANGER, MAZDA BT-50 AÑO 2010 1 3/8 X 1 3/8	7000
FORD-31	RAD. SUPERIOR FORD FOCUS 1.8 1 1/4 X 1 1/4	9125

FORD-32	CALEFACCION FORD RANGER 3.0, MAZDA BT-50 AÑO 2010 5/8 X 3/4	7750
FORD-33	RAD. INFERIOR FORD FOCUS 1.8 , AÑO 2012 1 1/4 X 1 1/4	11125
FORD-34	RAD. INFERIOR FORD ECO SPORT 1.5 AÑO 2018 1 1/4 X 1 1/4	11250
FORD-35	CALEFACCION FORD RANGER 3.0 AÑO 2010	6750
FORD-36	RAD. INFERIOR FORD RANGER	12375
FORD-37	RAD. SUPERIOR, FORD ESCAPE BOMBA 32 X 32	7125
FORD-38	FORD FIESTA II 1.6 AÑO 2015 32 X 32	7375
FORD-39	CALEFACCIÓN FORD FOCUS 2.0, AÑO 2004 16 X 16	7875
FORD-40	FORD RANGER 3.0 RAD INFERIOR	0
FORD-41	FORD RANGER 3.2 DIESEL 2013-18 BOMBA DE AGUA	0
FORD-42	FORD ECO SPORT 2,0 RAD SUPERIOR	0
FORD-43	FORD ESCAPE 3.0 2002 RAD INFERIOR	0
FORD-44	FORD ESCAPE RAD SUPERIOR	0
FORD-45	FORD FOCUS 2010 RAD SUPERIOR	0
FORD-46	FORD FIESTA 1.6 MOTOR VITEC 2011 RAD SUPERIOR	0
FORD-47	FORD EXPLORER 3.5 R-15 SUP	0
FORD-48	FORD EXPEDITION 4.6 V-8 2000 SUP	0
FORD-49	FORD EXPEDITION 2007 8 CILINDROS RAD SUPERIOR	0
HONDA-01	RADIADOR SUPERIOR AUTO 1500 CIVIC AÑO 77	5188
HONDA-02	RADIADOR INFERIOR AUTO 1500 CIVIC AÑO 77	6813
HONDA-03	RADIADOR SUPERIOR AUTO ACCORD (AÑO 77)	7750
HONDA-04	RADIADOR INFERIOR AUTO ACCORD AÑO 77	9125
HONDA-05	RADIADOR SUPERIOR AUTO ACCORD AÑO 90-95	7875
HONDA-06	RADIADOR INFERIOR AUTO ACCORD AÑO 90/95	9800
HONDA-07	RADIADOR SUPERIOR AUTO CIVIC 1238 AÑO 77	6125
HONDA-08	RADIADOR INFERIOR AUTO CIVIC 1238 AÑO 77	7125
HONDA-09	RADIADOR SUPERIOR AUTO CIVIC AÑO 88/91	4750
HONDA-10	RADIADOR SUPERIOR AUTO CIVIC-GLS AÑO 92/95	3250
HONDA-11	RADIADOR INFERIOR AUTO CIVIC - GLS AÑO 88-95	7625
HONDA-12	RADIADOR SUPERIOR INTEGRA AÑO 1992	4750
HONDA-13	RADIADOR SUPERIOR CRV 1997-2002	4750
HONDA-14	RADIADOR SUPERIOR 1997-2002	8375
HONDA-15	HONDA CIVIC	4000
HONDA-16	CALEFACCIÓN HONDA CIVIC	5250
HONDA-17	RADIADOR SUPERIOR HONDA CRV-2000	6875
HONDA-18	RADIADOR INFERIOR HONDA CRV-2.4 1 1/4 X 1 1/4	8375
HONDA-19	CALEFACCIÓN HONDA CIVIC AÑO 1997,5/8 X 3/4	4125
HONDA-20	DIRECCIÓN HIDRÁULICA HONDA CRV 2.4, AÑO 2006	4125
HONDA-21	HONDA PILOT 2016 RAD SUPERIOR	0
HYUN-01	RADIADOR SUPERIOR AUTO EXCEL 1.3 (85/87) 1 5/16 X 1 5/16 X 14	5125
HYUN-02	RADIADOR INFERIOR AUTO EXCEL 1.3 (85/87) 1 1/16 X 1 1/16 X 17	5250
HYUN-03	RADIADOR SUPERIOR EXCEL 1.3, AÑO 1989 29 X 33 X 20	4750
HYUN-04	RAD. SUPERIOR ACCENT ECOLOGICO AÑO 1994 1 1/4 X 1 1/4 X 17	5875
HYUN-05	RADIADOR INFERIOR ACCENT ECOLOGICO (94') 1 1/4X 1 1/4X 24	7875

HYUN-06	RADIADOR SUPERIOR SANTAMO 35X 35X 40	6000
HYUN-07	RADIADOR SUPERIOR HYUNDAI EXCEL 1 1/8 X 1 1/8 X 19 1/4	5625
HYUN-08	RADIADOR INFERIOR HYUNDAI EXCEL 1 3/8 X 1 3/8 X 21	9250
HYUN-09	RADIADOR SUPERIOR SONATA 1 3/8 X 1 3/8 X 21	5875
HYUN-10	RADIADOR INFERIOR SONATA 1 3/8 X 1 5/16 X 21	5875
HYUN-11	LLENADO DE ESTANQUE HYUNDAI (NSSANV-16) 1 5/8 X 1 5/8 X 13 1/2	5375
HYUN-12	RADIADOR SUPERIOR H100 PETROLERO 1 1/4 X 1 1/4 X 18	5125
HYUN-13	CALEFACCIÓN H-100 BENCINERO,PETROLERO, AÑO 1997 5/8X5/8X18	4000
HYUN-14	CALEFACCIÓN GALLOPER 2.5CC 17 X 17 X 4 1/2	3000
HYUN-15	CALEFACCIÓN GALLOPER 2.5CC 17 X 17 X 8	2125
HYUN-16	CALEFACCIÓN GALLOPER 2.5CC 14 X 14 X 18 1/2	3500
HYUN-17	CALEFACCIÓN GALLOPER 2.5CC 14 X 14 X 18 1/2	4250
HYUN-18	RADIADOR SUPERIOR HYUNDAI H1 35 X 34 X 16 1/2	6875
HYUN-19	RADIA.SUP.HYUNDAI ACCENT 2005-2006 33 X 34 X 13	5875
HYUN-20	RADIADOR SUPERIOR FURGON GRACE VAN 1 5/16 X 1 5/16 X 10	6125
HYUN-21	RADIADOR INFERIOR FURGON GRACE VAN H-100 AÑO 94 1 5/16X 1 5/16X 21	6875
HYUN-22	DIRECCION HIDRAULICA ENTRADA DE DEPOSITO HYUNDAI ELANTRA 1.6,/1.8/2.0	3500
HYUN-23	DIRECCION HIDRAULICA SALIDA DE DEPOSITO ELANTRA 1,6/1,8/2,0	3500
HYUN-24	CALEFACCION SALIDA HYUNDAI ACCENT DIESEL	2375
HYUN-25	CALEFACCION ENTRADA HYUNDAI ACCENT DIESEL	4500
HYUN-26	CALEFACCION HYUNDAI ACCENT 1.5 AÑO 1995-ACTUAL	3125
HYUN-27	RAD. SUPERIOR ELANTRA 1.8 MECANICO G4-6B DOHC,(AÑO 01 - 07)	6000
HYUN-28	RAD. SUP ELANTRA 1.6 MOTOR 64 CR Y 4G 61 DOHC (AÑO 95 ->)	8250
HYUN-29	DIRECCION HIDRÁULICA HYUNDAI SANTAMO	4750
HYUN-30	BOMBA TERMOSTATO ACCENT PRIME1.5 (G4EB) 2006-ACTUAL	4750
HYUN-31	DEPRESOR NEOPRENO HYUNDAI H-100 DIESEL PORTER	2750
HYUN-32	RAD. SUPERIOR ACCENT PRIME 1.5 (G4EC) AÑO 00-03 HYUN. GETZ 1.4, AÑO 2010	7000
HYUN-33	RADIADOR INFERIOR ACCENT PRIME 1.5 (G4ECOHC) AÑO 2000-2003	8625
HYUN-34	RAD. INFERIOR HYUNDAI SANTAMO 1 3/8X 1 3/8	6625
HYUN-35	RAD. INFERIOR HYUNDAI TUCSON 2.0 1 3/8 X 1 3/8	7375
HYUN-36	RAD. SUP. HYUN. AUTO MEC. 2.0 (AÑO 04 - 10) 1 3/8 X 1 3/8	5500
HYUN-37	CALEFACCION CORTA HYUNDAI H-100 15 X 15mm	2625
HYUN-38	RAD. SUPERIOR SONATA 2.0 (2006-2008) 1 3/8 X 1 3/8	13500
HYUN-39	RAD. SUPERIOR MATRIX (2001-2006) 1 5/16 X 1 5/16 X 17	5875
HYUN-40	RAD. INFERIOR HYUNDAI ELANTRA 1.6 2013 1 1/4 X 1 1/4	6125
HYUN-41	RAD. SUPERIOR HYUNDAI ELANTRA 1.6 (2013) 1 1/4 X 1 1/4	4938
HYUN-42	CALEFACCIÓN HYUNDAI ACCENT 1.6 AÑO 2011 3/4 X 5/8	4500
HYUN-43	CALEFACCION HYUNDAI ACCENT 1.6 AÑO 2012 5/8 X 5/8	4625
HYUN-44	RAD. SUPERIOR HYUNDAI SONATA 2.0 AÑO 07-12 1 3/8 X 1 3/8	12250
HYUN-45	BOMBA AGUA HYUN. ACCENT - KIA BOMBA 30 X 30mm	4250
HYUN-46	RAD. INF. HYUNDAI H-100 PORTER AÑO 2004 1 7/16 X 1 7/16 X 15	5375
HYUN-47	RAD. SUP. ACCENT 1,6 BENCINERO AÑO 2008 1 5/16 X 1 5/16 X 16	4938

HYUN-48	CALEFACCION SANTAMO 3/8 X 3/8	2250
HYUN-49	RAD. INFERIOR HYUNDAI H-100 2.5 DIESEL AÑO 2007 1 3/8 X 1 3/8	6125
HYUN-50	DIREC. HIDRAULICA (OIL) HYUNDAI ACCENT 1.5 AÑO 2010 5/8 X 5/8	6125
HYUN-51	RESP. DE MOTOR (OIL) HYUNDAI EXEL 1.3 3/4X 3/4	6500
HYUN-52	ENFRIADOR DE ACEITE (OIL), HYUNDAI ACCENT 1.5 DIESEL AÑO 2007 3/4 X 3/4	6000
HYUN-53	RADIADO SUPERIOR HYUNDAI H-100 DIESEL 2.5 AÑO 2017 1 3/8 X 1 3/8	7375
HYUN-54	CALEFACCION HYUNDAI TERRACAN 2.9 AÑO 2004 3/4 X 3/4	4750
HYUN-55	RAD. SUP. HYUNDAI ELANTRA 1.6 AÑO 2005 33 X 33mm	6125
HYUN-56	EST.BENC.(OIL) HYUNDAI ACCENT (2012) 1 3/8 X 1 3/8	12250
HYUN-57	EST. BENC.(OIL) HYUNDAI ELANTRA 1.6 (2013) 36 X 36mm	15625
HYUN-58	CALEFACCION ACCENT PRIME 1.5 5/8 X 5/8	4500
HYUN-59	RADIADOR INFERIOR HYUNDAI SANTA FE AÑO 2011 1 3/8 X 1 3/8	6625
HYUN-60	RADIADOR INFERIOR HYUNDAI ACCENT 1.5 DIESEL AÑO 2007 34 X 34mm	8125
HYUN-61	RAD. INF. HYUNDAI ELANTRA 1.6 AÑO 2009 34X 34mm	15000
HYUN-62	TURBO-17	14375
HYUN-63	DIREC. HID. (OIL) HYUNDAI H-1 2.5 (2011) 10X 12mm	5500
HYUN-64	RAD. INF. HYUN. ACCENT 1.5 DIESEL AÑO 2006 33X 33 mm	7750
HYUN-65	DIREC. HIDRAULICA (OIL) HYUNDAI ELANTRA 1.6 5/8X 5/8	7625
HYUN-66	CALEFACCION (OIL) HYUN. ACCENT 1.5 DIESEL (2010) 3/4X 3/4	4875
HYUN-67	LLENADO BENCINA (OIL) HYUNDAI I-30 36X 36mm	11625
HYUN-68	CALEFACCION ENTRADA HYUNDAI ACCENT 1.5 DIESEL AÑO 2008 3/4X 3/4	6125
HYUN-69	CALEFACCION SALIDA HYUNDAI ACCENT 1.5 DIESEL AÑO 2008-2012 3/4X 3/4	5375
HYUN-70	RADIADOR SUPERIOR HYUNDAI ELANTRA 1.6 AÑO 2004 1 3/8X 1 3/8	13125
HYUN-71	RAD. INF. HYUNDAI ELANTRA1.6 AÑO 2004 1 3/8X 1 3/8	16875
HYUN-72	CALEF. ENTRADAHYUNDAI NEW H-1 2.5 (2014) 5/8X 3/4	3875
HYUN-73	LLENADO ESTANQUE (OIL) HYUNDAI ACCENT 1.5 AÑO 2011 1 3/8X 1 3/8	12250
HYUN-74	RADIADOR INFERIOR HYUNDAI TERRACAN 2.9 AÑO 2006 1 3/8X 1 3/8	13125
HYUN-75	RAD. SUP. HYUNDAI TERRACAN 2.9 AÑO 2006 1 3/8X 1 3/8	8125
HYUN-76	CALEFAC. ENTRADA HYUNDAI TERRACAN 2.9 (2006) 3/4X 3/4	5625
HYUN-77	CALEFAC.SALIDA HYUNDAI TERRACAN 2.9 AÑO 2006 3/4X 3/4	4625
HYUN-78	CALEFACCION HYUNDAI TERRACAN 2.9 AÑO 2010 5/8X 3/4	7750
HYUN-79	CALEFACCION ELENTRA 17mm X 17mmX 24'	7375
HYUN-80	CALEFACCION ELENTRA 17 mmX 19 mmX 21'	6875
HYUN-81	RAD. INFERIOR HYUNDAI RB DIESEL 1.6 AÑO 2012 1 3/8 X 1 3/8 X 33	14875
HYUN-82	RAD. INFERIOR, HYUNDAI H-1 AÑO 2014 1 3/8 X 1 3/8	7125
HYUN-83	CALEFACCION HYUNDAI ELANTRA 1.6 5/8 X 5/8	6125
HYUN-84	RADIADOR SUPERIOR TUCSON 2.0 S/AIRE BENC. AÑO 2007 1 3/8 X 1 3/8, AÑO 2007	19250
HYUN-85	RAD SUPERIOR SANTA FE 2.2 DIESEL (AÑO 07 - 10) 1 5/16 X 1 5/16 X 7	10875
HYUN-86	RADIADOR SUPERIOR HYUNDAI GETZ 1.2 1 5/16 X 1 5/16 X 18	12125
HYUN-87	CALEFACCION HYUN. SANTA FE 2.2 AÑO 2009	8688

HYUN-88	CALEFACCION HYUN. H-100, AÑO 2010	4875
HYUN-89	CALEFACCION HYUN. SANTA FE 2.2 AÑO 2009	10750
HYUN-90	CALEF. ENTRADA HYUN. PORTER 2.5 AÑO 2016	10125
HYUN-91	CALEF. SALIDA HYUN. PORTER 2.5 AÑO 2016	9500
HYUN-92	RAD. SUPERIOR HYUN. VERA CRUZ 3.8 AÑO 2011	12750
HYUN-93	RAD. SUPERIOR HYUN. GRAND I10 1.0 AÑO 2015	9000
HYUN-94	RAD. SUPERIOR HYUN. ELANTRA 1.6 AÑO 2008 1 5/16 X 1 5/16 X 12	9250
HYUN-95	RAD. SUPERIOR HYUN. ACCENT 1.6 AÑO 2013 1 1/4 X 1 1/4 X 29	8625
HYUN-96	RAD. INFERIOR HYUN. MATRIX 1.6 AÑO 2006 1 5/16 X 1 5/16 X 23	16125
HYUN-97	CALEFACCIÓN HYUNDAI PORTER HR 2.5 (D4CB) 19 X 19	12375
HYUN-98	CALEFACCIÓN HYUN. SANTA FE 2.2 (CRDi) AÑO 2012 18 X 18	4250
HYUN-99	CALEFACCIÓN HYUN. ACCENT DIESEL 18 X 18	5250
HYUN-100	DIRECCIÓN HIDRÁULICA HYUN. ACCENT 12 X 12	3875
HYUN-101	CALEFACCIÓN HYUN. ACCENT 18 X 18	7250
HYUN-102	CALEFACCIÓN HYUN. TERRACAN 2.9 18 X 18	6875
HYUN-103	CALEFACCIÓN HYUN. ACCENT 1.6 AÑO 2012 16 X 16	5500
HYUN-104	TURBO LARGO HYUN. GALOPER 2.5 AÑO 2000 44 X 44	11125
HYUN-105	TURBO CORTA HYUN. GALLOPER 2.5 AÑO 2000 42 X 42	8125
HYUN-106	LLENADO ESTANQUE HYUN. TUCSON 2.0 35 X 33	4875
HYUN-107	CALEFACCIÓN HYUN ACCENT RB 1.4 AÑO 2014 18 X 18	5500
HYUN-108	5/8 X 5/8	4625
HYUN-109	HYUNDAI H100 1998 CALEFACCIÓN	5000
HYUN-110	HYUNDAI H1 2010 RADIADOR SUPERIOR 33X33	6375
HYUN-111	HYUNDAI FRONTIER 2013 RADIADOR INFERIOR 3/4 X 3/4	2375
HYUN-112	HYUNDAI ELANTRA 2014 RADIADOR INFERIOR	6500
HYUN-113	HYUNDAI SANTA FE 35X X35	8250
HYUN-114	HYUNDAI ACCENT 2008 (KIA RIO) 5/8 X 5/8	4125
HYUN-115	HYUNDAI ACCENT 1.6 2012-2018 KIA RIO 18 X 20mm 43CM	5500
HYUN-116	HYUNDAI ACCENT 1.6 2012-2018 KIA RIO 18 X 20mm 49CM	5125
HYUN-117	HYUNDAI PORTER 2010 INF BENC	0
HYUN-118	HYUNDAI ATRIX 2007 1.6 INF	0
HYUN-119	HYUNDAI TERRACAN CALEFAC.	0
HYUN-120	HYUNDAI H100 SUP 2016	0
HYUN-121	HYUNDAI SANTA FE 2.0 03-05 INF	0
HYUN-122	HYUNDAI RB 1.4-1.6 SUP	0
HYUN-123	HYUNDAI SONATA 2.0 02-04 INF	0
HYUN-124	HYUNDAI SANTA FE 2.4 2010-2017 SUP	0
HYUN-125	HYUNDAI EON 800cc 2013-2015 INF	0
HYUN-126	HYUNDAI SANTA FE 2.7 2008 SUP	0
HYUN-127	HYUNDAI SANTA FE 2.7 2008 INF	0
HYUN-128	JHYUNDAI H100 2.5 2010 SUP	0
HYUN-129	HYUNDAI SANTA FE 2.4 2011 INF	0
HYUN-130	HYUNDAI ELANTRA 1.8 98 INF	0
HYUN-131	HYUNDAI ACCENT 1.6 2011 LARGA CALEFAC	0

HYUN-132	HYUNDAI ACCENT 1.4 DIESEL CALEF	0
HYUN-133	HYUNDAI ELANTRA 1.6 2010 DIRECCIÓN HIDRÁULICA OIL	0
HYUN-134	HYUNDAI SONATA TODOS BOMBA CULATA	0
HYUN-135	HYUNDAI SANTAMO CALEFACCIÓN	0
HYUN-136	HYUNDAI SANTAMO CALEF	0
HYUN-137	HYUNDAI NEW H1 SALIDA CALEFACCIÓN	0
HYUN-138	HYUNDAI ELANTRA 2010-2018 1.6 SUP	0
HYUN-139	HYUNDAI H1 2008 SUP	0
HYUN-140	HYUNDAI ELANTRA 1.6 2016 DIRECCIÓN HIDRÁULICA OIL	0
HYUN-141	HYUNDAI TUCSON 2007 CALEF.	0
HYUN-142	HYUNDAI H1 PORTER 2014 RAD INF	0
HYUN-143	HYUNDAI NEW H1 (TOSOS LOA AÑOS) RAD INF	0
HYUN-144	HYUNDAI TUCSON2.0 SUP	0
HYUN-145	HYUNDAI TUCSON 2.0 GASOLINA 2004 RAD INFERIOR	0
HYUN-146	HYUNDAI ELANTRA 1.6 RAD SUPERIOR	0
HYUN-147	HYUNDAI TUCSON 2012 RAD SUPERIOR	0
HYUN-148	HYUNDAI ACCENT 2012 RAD INFERIOR	0
HYUN-149	HYUNDAI H100 RAD INFERIOR	0
HYUN-150	HYUNDAI ACCENT PRIME 1.5 DIESEL 2005 RAD INFERIOR	0
HYUN-151	HYUNDAI ELANTRA (91-93) RAD INFERIOR	0
KIA-01	CALEFACCIÓN TRASERA CAMIÓN K-2400 5/8X 5/8X 27	6063
KIA-02	CALEFACCIÓN TRASERA CAMIÓN K.2400 5/8X 5/8X 25	6125
KIA-03	RADIADOR INFERIOR CAMIÓN K-2400 1 1/2x 1 1/2x 17	7250
KIA-04	RADIADOR SUPERIOR CAMION K-2400 38x 47x 8 1/2	5375
KIA-05	RADIADOR SUPERIOR CAMIÓN K-2400 1 3/8X 1 3/4X 15	8125
KIA-06	RADIADOR INFERIOR KIA -TOPIC 1 5/8X 1 5/8X 23	14625
KIA-07	RADIADOR SUPERIOR KIA -TOPIC 1 5/8X 1 5/8X 13	5250
KIA-08	CALEF. TRASERA CORTA KIA -COMBI 1/2X 1/2X 7	3500
KIA-09	TRASERA (DOBLE CODO) KIA -COMBI CALEF. 1/2X 5/8X 33	6125
KIA-10	RADIADOR SUPERIOR SEPHIA 33X 33X 18	4938
KIA-11	PASO DE AIRE GASES COMBUS.(NEOPRENO) KIA -COMBI	8625
KIA-12	RADIADOR SUPERIOR KIA -BESTA 1 1/4X 1 5/8X 13	5625
KIA-13	LLEN. ESTANQUE KIA -BESTA 2.4/2.7 (1999) 1 3/4X 1 3/4X 14	11663
KIA-14	RADIADOR INFERIOR KIA -BESTA	7313
KIA-15	LEN. ESTANQUE (NEOPRENO) KIA -BESTA 1 7/8X 1 7/8X 1/4	8688
KIA-16	RADIADOR BESTA FRONTIER 2.7 35X 38X 22	8500
KIA-17	RADIADOR SUPERIOR BESTA 2.7 1 1/4X 1 1/4X 12 1/2	5125
KIA-18	RADIADOR INFERIOR KIA -BESTA 2.7 1 3/8X 1 1/4X 22	6750
KIA-19	RADIADOR SUPERIOR FRONTIER 2008 33X 38X 24	8625
KIA-20	RADIADOR SUPERIOR ASIA TOPIC 1 7/8X 1 7/8X 8	17050
KIA-21	RADIADOR INFERIOR POP 1 1/16X 1 1/16X 14 1/2	4625
KIA-22	RAD. SUPERIOR KIA POP AÑO 94 1/16X 1 1/16X 14 1/2	4625
KIA-23	RESP. MOTOR (NEOPRENO) KIA GASES COMBUSTIÓN 1/2X 1/2X 71/2	3875
KIA-24	RADIADOR SUPERIOR KIA SORENTO 2.5/ D4CB AÑO 2004-2009	7000

KIA-25	RAD. SUPERIOR KIA MORNING 1.2 (2013) 1 1/4X 1 1/4	6000
KIA-26	RAD. SUPERIOR KIA CERATO 1.6 (2006) 1 1/4X 1 1/4	6000
KIA-27	RESPIRADERO KIA FRONTIER 2,5 1/2X 1/2X 22	3125
KIA-28	RAD. INFERIOR KIA CERATO 1.6 (AÑO 2009) 1 1/4X 1 1/4	7375
KIA-29	RETORNO ACEITE (OIL) KIA FRONTIER 2.5 11X 11mm	7375
KIA-30	RAD. INFERIOR KIA CERATO 1.6 (AÑO 2006) 1 1/4X 1 1/4	11125
KIA-31	RAD. SUPERIOR KIA CERATO 1.6 (2006) 1 1/4X 1 1/4	7875
KIA-32	CARTER (OIL) KIA FRONTIER 2.5 15X 15 mm	5250
KIA-33	RAD. SUPERIOR KIA RIO 1.6 (2012) 1 1/8X 1 1/8	6188
KIA-34	RAD. SUPERIOR KIA CARENS (2014) 1 3/8X 1 3/8	17250
KIA-35	RADIADOR SUPERIOR KIA MORNING 1100 AÑO 2008-2011 1 1/8X 1 1/8	7375
KIA-36	RADIADOR INFERIOR KIA MORNING 1100 AÑO 2008-2011 1 1/8X 1 1/8	12250
KIA-37	TUBO DE AGUA KIA MORNING 1100 (2008) 5/16X 5/16	4750
KIA-38	RAD. SUPERIOR KIA GRAND CARNIVAL (2009) 1 3/8X 1 3/8	11375
KIA-39	RADIADOR SUPERIOR KIA RIO 4, AÑO 2017 1 3/8 X 1 3/8	6000
KIA-40	RAD. SUPERIOR KIA MORNING 1.1 (2012 ->) 1 1/8 X 1 1/8	7000
KIA-41	RAD. INFERIOR KIA RIO 4 (2006 - 2012) 1 1/4 X 1 1/4	7625
KIA-42	RAD. INFERIOR KIA MORNING 1.1 (08 - 11) 1 1/8 X 1 1/8	12375
KIA-43	RAD. SUP KIA FRONTIER 2.7 AÑO 2005 36 X 36	7000
KIA-44	RAD. SUPERIOR KIA CARNIVAL 2.5 V6 AÑO 2001-2007 33 X 33	7750
KIA-45	RAD. INFERIOR KIA CARNIVAL 2.5 V6 AÑO 2001- 2007 34 X 34	13625
KIA-46	KIA NEW CARENS LZ 2.0 16 X 20mm	2750
KIA-47	KIA CERATO 1.6 2014 RAD SUPERIOR	0
KIA-48	KIA SPORTAGE 2.0 2005 DIESEL INF	0
KIA-49	KIA SPORTAGE 2.0 2005 DIESEL SUP	0
KIA-50	KIA MORNING INF 1.1 08	0
KIA-51	KIA CARENS 07-13 SUPERIOR	0
KIA-52	KIA CARENS 2.2 /KIA SPECTRA 1.8 SUP	0
KIA-53	KIA MORNING 1.1 08 CALEF	0
KIA-54	KIA MORNING 1.1 2012 LLENADO ESTANQUE BENCINA	0
KIA-55	KIA MORNING 1.1 08 CALEF	0
MAHIN-01	BOMBA CULATA MAHINDRA SCORPION 24 MMX 30 mm	1500
MAHIN-02	RAD. SUPERIOR MAHINDRA 2.6 (2011) 36mmX 36mm	6188
MAHIN-03	TURBO-21	14375
MAHIN-04	DEPOSITO (OIL) DIRECCION HIDRAULICA 3/8X 5/8	4250
MAHIN-05	CALEFACCION MAHINDRA 5/8X 1	2375
MAHIN-06	BOMBA CULATA MAHINDRA 1X 1	3250
MAHIN-07	RADIADOR INFERIOR MAHINDRA 2.6 1 3/8X 1 5/8	8625
MAHIN-08	CALEFACCION LARGA MAHINDRA 3/4X 1	4000
MAHIN-09	CALEFACCION ENTRADA MAHINDRA PICK-UP 4X4 AÑO 2008 3/4X 1	4625
MAHIN-10	CALEFACCION SALIDA MAHINDRA PICK-UP 4X4 AÑO 2008 3/4X 1	6188
MAHIN-11	TURBO-22	16875
MAHIN-12	RAD. SUPERIOR MAHINDRA SCORPION 2.2 AÑO 2010 1 1/4X 1 1/2	4625
MAHIN-13	RAD. INFERIOR MAHINDRA SCORPION 2.2 AÑO 2010 3/4X 7/8X 1 3/8X 2	40625

MAHIN-14	CALEFACCION MAHINDRA SCORPION 2.2 AÑO 2010 3/4X 1	3125
MAHIN-15	CALEFACCION MAHINDRA SCORPION 2.2 AÑO 2010 5/8X 3/4	2375
MAHIN-16	CALEFACCION MAHINDRA SCORPION 2.2 AÑO 2010 5/8X 5/8	4500
MAHIN-17	CALEFACCIÓN MAHINDRA PICK UP 7/8X 1	2125
MAHIN-18	MAHINDRA YQV500 2014 SUPERIOR	0
MAZDA-01	RADIADOR SUPERIOR AUTO 323 1.3/808 1 3/8X 1 3/8X 12	4000
MAZDA-02	ENVÍO CALEFACCIÓN AUTO 808 5/8X 5/8X 21 5/8	4250
MAZDA-03	RETORNO CALEFACCIÓN AUTO 808 9/16X 5/8X 153/4	2875
MAZDA-04	RADIADOR INFERIOR AUTO 808 1 3/8X 1 3/8X 19	7250
MAZDA-05	RADIADOR INFERIOR AUTO 323 1.3 1 3/8X 1 3/8X 15	6500
MAZDA-06	RADIADOR INFERIOR AUTO 929, CMTA. B-1600 1 3/8X 1 1/2X 13	5875
MAZDA-07	RADIADOR INFERIOR MAZDA ARTI 28X 29X 18	4500
MAZDA-08	MAZDA ARTIC 1X 1X 181/2	6188
MAZDA-09	MÚLTIPLE NEOPRENO AUTO 616/626/629 1 3/4X 1 3/4X 14	7375
MAZDA-10	GASIFICADORA NEOPRENO AUTO MÓVIL (TODOS) 1/2X 5/8X 18	3125
MAZDA-11	RADIADOR SUPERIOR AUTO 626-L 13/16X 13/16X 123/4	6000
MAZDA-12	RADIADOR INFERIOR AUTO 626-L 1 5/16X 1 5/16X 12	4500
MAZDA-13	RADIADOR SUPERIOR MAZDA 626 (1997) 1 3/8X 1 3/8X 18	5875
MAZDA-14	RADIADOR INFERIOR MAZDA 626 (1997) 1 3/8X 1 1/4X 16	6125
MAZDA-15	RAD. SUPERIOR AUTO 323 1.5, AUTO L (1982) 1 3/8X 1 3/8X 22	8500
MAZDA-16	RAD. INFERIOR AUTO 323 1.5, AUTO L (1982) 1 3/8X 1 3/8X 18	6000
MAZDA-17	RADIADOR SUPERIOR AUTO 323 1.6 13/18X 13/18X 121/2	4250
MAZDA-18	RADIADOR INFERIOR AUTO 323 1.6 13/18X 13/18X 21	6000
MAZDA-19	RADIADOR SUPERIOR FURGÓN F-1000 1 1/8X 1 1/8X 20	3625
MAZDA-20	RADIADOR INFERIOR FURGÓN F-1000 1 3/8X 1 3/8X 30	6125
MAZDA-21	CALEFACCIÓN LARGA CAMIONETA B-1600 13X 18X 110	8000
MAZDA-22	CALEFACCIÓN CORTA CAMIONETA B-1600 13X 18X 21	4250
MAZDA-23	CALEFACCIÓN AUTO 1200/1600 1/2X 1/2X 25	4625
MAZDA-24	CALEFACCIÓN AUTO 1200/1600 1/2X 1/2X 27	4375
MAZDA-25	RADIADOR SUPERIOR AUTO 929, CTA B-1600	6500
MAZDA-26	RADIADOR SUPERIOR 929 2.2, AÑO 1991 34X 34X 18	6000
MAZDA-27	RADIADOR INFERIOR AUTO 929-L 1 1/2X 34	7000
MAZDA-28	GASIFICADORA NEOPRENO AUTO 1/2X 9/16X 23	4875
MAZDA-29	RAD. SUPERIOR CTA. B2500 (2000) 1 3/8X 1 3/8X 15 1/2	4875
MAZDA-30	RAD. INFERIOR CTA. B2500 (2000) 34X 34X 17	5375
MAZDA-31	DEPOSITO A BOMBA DIREC. HIDRÁULICA MAZDA 626 2.2 98/14	6125
MAZDA-32	CALEFACCION LARGA MAZDA 626 2.2	9375
MAZDA-33	CALEFACCIÓN CORTA MAZDA 626 2.0	6125
MAZDA-34	RADIADOR SUPERIOR MAZDA 323 / ARTIS 1,6	6000
MAZDA-35	TAPA DE VALVULA A FILTRO MAZDA ARTIS 1.6/98	3125
MAZDA-36	CALEFACCIÓN MAZDA 323 1.6 (1999) 5/8X 5/8	4875
MAZDA-37	RADIADOR SUPERIOR MAZDA 323 1.6 - ARTIS 1X 1	4875
MAZDA-38	RAD. SUPERIOR MAZDA 6 1.6 (2007) 1 1/4X 1 1/4	11875
MAZDA-39	RADIADOR SUPERIOR MAZDA 5, MAZDA 6 1 1/4 X 1 1/4	12250

MAZDA-40	RAD. SUPERIOR MAZDA 6 2.0 (FULL) (2004) 1 1/4 X 1 1/4	7875
MAZDA-41	RAD. INFERIOR MAZDA 5 AÑO 2004 32 X 32	6875
MAZDA-42	RAD. SUPERIRO MAZDA CX5 32 X32	8500
MAZDA-43	RESPIRADOR MOTOR MAZDA 6 13 X13	3125
MBENZ-01	RADIADOR SUPERIOR BUS 812	11875
MBENZ-02	RADIADOR 914 ELECTRÓNICO	38750
MBENZ-03	RAD. SUPERIOR MODELO 712	9275
MBENZ-05	RADIADOR INFERIOR MODELO 712	12250
MBENZ-06	RADIADOR INFERIOR Y CALEFACCION MODELO 914	41250
MBENZ-07	RADIADOR SUPERIOR 915 41X46X10mm	18750
MBENZ-08	RADIADOR INFERIOR YCALEFACCION 915	43750
MBENZ-09	MANG.TURBO CON ANILLOS EXTERIOR MBENZ-09 914 Y 915	11250
MBENZ-10	BOMBA DE AGUA M. BENZ 1115 2 1/4 X 1 1/14 X 22	26250
MITSU-01	RADIADOR SUPERIOR FURGÓN L-200,L-300 (MB007536)	6000
MITSU-02	RADIADOR INFERIOR FURGÓN L-200,L-300 (MB007593)	9375
MITSU-03	RADIADOR INFERIOR L300 2.0 16V	10500
MITSU-04	RADIADOR INFERIOR L-200 2.5 4X4	4875
MITSU-05	RADIADOR SUPERIOR MITSUBISHI ROSA	5975
MITSU-06	RADIADOR INFERIOR MITSUBISHI ROSA	6875
MITSU-07	RADIADOR INFERIOR MITSUBISHI ROSA (2000)	10725
MITSU-08	RADIADOR SUPERIOR MITSUBISHI ROSA (1998)	13500
MITSU-09	RAD. SUPERIOR MITSUBISHI ROSA (2004-2005)	7750
MITSU-10	RAD. SUPERIOR MITSUBISHI LANCER 1.3 27X 35mm	8125
MITSU-11	RAD. SUPERIOR MITSUBISHI GALAN 1.8 1 3/8X 1 3/8	7875
MITSU-12	RAD. INFERIOR MITSU.CANLANCER 1.6 (2004) 1 3/8X 1 3/8	8625
MITSU-13	RADIADOR INFERIOR MITSU.GALANT 2.0 1 3/8X 1 3/8	14375
MITSU-14	RADIADOR SUPERIOR MITSU.ASX 2.0 AÑO 1998-2017	5125
MITSU-15	RAD. INFERIOR MITSUBISHI L-200 2.5 (2007) 1 3/8 X 1 3/8	19750
MITSU-16	TURBO-24	0
MITSU-17	TURBO-23	0
MITSU-18	CALEFACCION MITSUBISHI L-300, AÑO 2006	4500
MITSU-19	RAD. INFERIOR MITSUBISHI OUTLANDER 2.4 AÑO 2000 34 X34	9625
MITSU-20	RAD. SUPERIOR MITSUBISHI OUTLANDER 2.4 AÑO 2000 35 X 35	7250
MITSU-21	CALEFACCIÓN SALIDA MITSUBISHI OUTLANDER 2.4 AÑO, 2006 16 X 16	4125
MITSU-22	CALEFACCIÓN ENTRADA MITSUBISHI OUTLANDER 2.4 AÑO 2006 16 X 16	4125
MITSU-23	MITSUBISHI OUTLANDER 2.4 CALEF ENTRADA AAÑO 2006 16 X16	12750
MITSU-24	MITSUBISHI OUTLANDER 2.1 4664 30-06 SUP	0
MITSU-25	MITSUBISHI OUTLANDER 2.4 4664 03-06 INF	0
MITSU-26	MITSUBISHI MONTERO 2001 3.0 SUP	0
MITSU-27	MITSIBISHI MONTERO 2001 3.0 INF	0
MITSU-28	MITSUBISHI MONTERO 3.5 2005 INF	0
MITSU-29	MITSUBISHI LANCER 1.3 SUP	0
MITSU-30	MITSUBISHI CANTER 5.7 2010 SUP	0
NISSAN-01	RADIADOR SUPERIOR SUNNY JAPONÉS 1 1/8X 1 1/8X 1/2	3625

NISSAN-02	RADIADOR INFERIOR SUNNY JAPONÉS 1 1/16X 1 1/16X 17	4875
NISSAN-03	CALEFACCIÓN SUNNY B12 BENC. 18X 18X 191/2	3125
NISSAN-04	CALEFACCIÓN SUNNY 5/8X 5/8X 20 1/2	4875
NISSAN-05	RADIADOR INFERIOR NISSAN SUNNY MÉXICO 1 1/8X 1 1/8X 14	3750
NISSAN-06	RADIADOR INFERIOR PATHFINDER 1 3/8X 1 1/18X 12	5938
NISSAN-07	RADIADOR SUPERIOR PATHFINDER 1 3/8X 1 7/16X 10 1/2	4875
NISSAN-08	RADIADOR SUPERIOR VANETTE 7/8X 7/8X 10	3013
NISSAN-09	RADIADOR INFERIOR 1.8 1 3/8X 3/8X 24	9250
NISSAN-10	RADIADOR SUP. BLUE BIRD 1.8 AÑO 90/94 1 3/8X 1 3/8X 10	3875
NISSAN-11	RADIADOR INFERIOR BLUE BIRD 1.8 AÑO 89 1 3/8X 1 3/8X 23	6625
NISSAN-12	RAD. INF BLUE BIRD 2.0 .AÑO 1990 1 3/8X 1 3/8X 29	9750
NISSAN-13	RAD. SUP. BLUE BIRD SS AÑO 90/91 35X 38X 28	9000
NISSAN-14	RADIADOR INFERIOR NISSAN SERENA 35X 35X 17	6125
NISSAN-15	RADIADOR SUPERIOR STANZA 1 3/8X 1 3/8X 29	9375
NISSAN-16	RADIADOR SUPERIOR SENTRA (MÉXICO) 1 1/8X 1 1/8X 15 3/4	4625
NISSAN-17	RADIADOR INFERIOR SENTRA (MÉXICO) 1X 1X 91/2	3375
NISSAN-18	RADIADOR INFERIOR SENTRA B13 E16 BENC MEX 28X 28X 16	5375
NISSAN-19	CALEFACCIÓN SENTRA MEXICANO B13 E16 BENC. 18X 18X 27	4875
NISSAN-20	CALEF. SENTRA BENC. MEX . B13 E16 18X 18X 31	4625
NISSAN-21	CALEFACCIÓN SENTRA MEX . B13 E16 BENC 18X 18X 12	4125
NISSAN-22	CALEFACCIÓN SENTRA B13 BENC MEX , SUNNY B12 JAPÓN 18X 18X 15	3125
NISSAN-23	CALEFACCIÓN DERECHA SENTRA (MÉXICO) 5/8X 5/8X 161/2	3000
NISSAN-24	CALEFACCIÓN INF. IZQ. SENTRA (MÉXICO) 5/8X 5/8X 17	3125
NISSAN-25	RADIADOR SUPERIOR V-16 (MÉXICO) 1X 1X 18	5375
NISSAN-26	RADIADOR INFERIOR V-16 (MÉXICO) 1X 1X 13 1/2	3875
NISSAN-27	RADIADOR INFERIOR NISSAN V16 1 1/8X 1 1/8X 13	3625
NISSAN-28	RADIADOR SUPERIOR V-16 (JAPONÉS) 1 1/8X 1 1/8X 11	3500
NISSAN-29	RADIADOR INFERIOR V-16 (JAPONÉS) 11/18X 11/18X 181/2	5750
NISSAN-30	CALEFACCIÓN NISSAN V16 5/8X 5/8X 10	2250
NISSAN-31	CALEFACCIÓN V-16 M/GRIS 3/8X 3/8X 5	1750
NISSAN-32	CALEFACCIÓN V-16 M/GRIS 5/8X 5/8X 7	3875
NISSAN-33	CALEFACCIÓN V-16 M/GRIS 3/8X 3/8X 4	1500
NISSAN-34	CALEFACCIÓN V-16 M/GRIS 3/8X 3/8X 4	1250
NISSAN-35	CALEFACCIÓN V-16 M/GRIS 5/8X 5/8X 10	3875
NISSAN-36	CALEFACCIÓN V-16 M/ROJO 1/2X 1/2X 7	1625
NISSAN-37	CALEFACCIÓN V-16 M/ROJO 5/8X 5/8X 281/2	4875
NISSAN-38	CALEFACCIÓN V-16 M/ROJO 1/2X 1/2X 10	2125
NISSAN-39	CALEFACCIÓN NISSAN V16 5/8X 5/8X 10	2375
NISSAN-40	RADIADOR INFERIOR CTA PETROLERA SD-23 1 5/16X 1 5/16X 23	8250
NISSAN-41	RADIADOR SUPERIOR CAMIONETA D-21 1 1/4X 1 1/4X 17,5	4938
NISSAN-42	LLEN. EST. NISSAN D21 (NEOPREN) (V-16Y SENTRA) 40X 40X 14 1/2	8125
NISSAN-43	RADIADOR INFERIOR CAMIONETA D-21 1 5/16X 1 5/16X 27	8688
NISSAN-44	CALEFACCIÓN CAMIONETA D-21 5/8X 5/8X 5	2000
NISSAN-45	CALEFACCIÓN CAMIONETA D-21 5/8X 5/8X 21	4500

NISSAN-46	RADIADOR SUPERIOR NISSAN D-21 2.4 1 3/8X 1 3/8X 18	6875
NISSAN-47	RADIADOR SUPERIOR TERRANO TD-27, 2700CC 1 1/4X 1 1/2X 18	4875
NISSAN-48	RADIADOR INFERIOR TERRANO TD-27, 2700CC 1 3/8X 1 1/2X 27	10125
NISSAN-49	RADIADOR TERRANO D-22 33X 33X 35 1/2	12250
NISSAN-50	RADIADOR SUPERIOR SENTRA II 2.000 35X 1 1/16X 13	3625
NISSAN-51	CALEF. SALIDA BOMBA SENTRA II, 2001 1/2X 1/2X 7	2000
NISSAN-52	CALEFACCIÓN SENTRA II 1/2X 1/2X 8	1750
NISSAN-53	CALEFACCIÓN SENTRA II 1/2X 1/2X 6	1500
NISSAN-54	CALEFACCIÓN SENTRA II 5/16X 5/16X 22	2875
NISSAN-55	CALEFACCIÓN V-16-GA 16 18X 18X 35	6125
NISSAN-56	RADIADOR INFERIOR TERRANO TD 2,7 (1993) 1 3/8X 1 5/8X 23	7500
NISSAN-57	CALEFACCIÓN TERRANO TD 2,7 (1993) 5/8X 6/16X 291/2	5250
NISSAN-58	CALEFACCIÓN TERRANO TD 2,7 (1993) 5/8X 9/16X 34	5875
NISSAN-59	PASO DE AGUA NISSAN 5/8X 5/8X 14	2875
NISSAN-60	TUBO CALEFACCIÓN NISSANV-16	2250
NISSAN-61	MANG. CALEFACCION (DATSUN MULTIUSO) 5/8X 5/8	4500
NISSAN-62	HIDRAULICA NISSAN V-16, JAPONES MEXICANO 15X 15X 18"	6500
NISSAN-63	RAD. SUPERIOR NISSAN TERRANO 2.5 (2008) 1 3/8X 1 3/8	4875
NISSAN-64	CALEFACCIÓN SALIDA NISSAN PATHFINER 3/4X 3/4	4000
NISSAN-65	CALEFACCIÓN ENTRADA NISSAN PATHFINER 3/4X 3/4	3875
NISSAN-66	CALEFACCIÓN NISSAN TERRANO 2.5 (2014) 3/4X 5/8	2500
NISSAN-67	CALEFACCIÓN NISSAN TERRANO (2014) 1/2X 1/2	1250
NISSAN-68	BOMBA CULATA NISSAN TERRANO 2.5 1X 1	1500
NISSAN-69	RAD. SUPERIOR NISSAN PRIMERA 2.0 1 1/4X 1 1/4	4875
NISSAN-70	RAD. INFERIOR NISSAN D-21 2.4 1 3/8X 1 3/8	8125
NISSAN-71	CALEFACCION TERRANO 2.5 DIESEL (2012) 1/2X 1/2	3000
NISSAN-72	RAD. INF. NISSAN PATHFINDER 2.5 (2007) 1 3/8X 1 3/8	7375
NISSAN-73	CALEFACCION NISSAN D-21 JAPONES 5/16X 5/16	2375
NISSAN-74	RAD. INF. NISSAN TERRANO 2.5 (2006) 1 3/8X 1 3/8	13500
NISSAN-75	RADIADOR INFERIOR NISSAN NAVARA 2.5 AÑO 07-13 1 3/8X 1 3/8	15625
NISSAN-76	CALEFACCION NISSAN D-21 5/8X 5/8	4750
NISSAN-77	RAD. INFERIOR QASHQAI 2.0 (08 - 14) 1 1/4 X 1 1/4	12250
NISSAN-78	RAD. SUPERIOR QASHQAI 2.0 (08 - 14) 1 3/8 X 1 3/8	10250
NISSAN-79	RAD. SUPERIOR TERRANO DIESEL , 2012 1 3/8 X 1 3/8	9375
NISSAN-80	CALEFACCION TERRANO 2.5 5/8 X 3/4	4875
NISSAN-81	TURBO-25	27375
NISSAN-82	SUPERIOR NISSAN TIIDA 34MM X 34MM	9250
NISSAN-83	TERMOSTATO NISSAN D-21 JAPON	4250
NISSAN-84	LLENADO ESTANQUE NISSAN PATHFINDER 3.3	7250
NISSAN-85	NISSAN QASHQAI 1.6 2007-2014 RAD INF 2° MANGUERA	0
NISSAN-86	NISSAN BLUE BIRD 1.8 USA 2000 EN ADELANTE RAD INFERIOR	0
NISSAN-87	NISSAN 120Y150Y RAD INFERIOR	0
NISSAN-88	NISSAN B 1.8 1988 RAD INFERIOR	0
NISSAN-89	NISSAN V16 PASO D EAGUA	0

NISSAN-90	NISSAN NAVARA2.5 2016 SUP	0
NISSAN-91	NISSAN P300 2018 INF	0
NISSAN-92	NISSAN TIIDA 1.6 2011 4 PTAS CALEF	0
NISSAN-93	NISSAN TIIDA 1.6 2011 4 PTAS CALEF	0
NISSAN-94	NISSAN DIRECCIÓN HIDRÁULICA	0
NISSAN-95	NISSAN NAVARA 2015 RESPIRADERO MOTOR	0
PEUG-01	RADIADOR SUPERIOR AUTO 205 GT-GRI	4500
PEUG-02	RADIADOR INFERIOR AUTO 205 GT	13500
PEUG-03	RADIADOR SUPERIOR BOXER	9375
PEUG-04	CALEFACCIÓN CORTA BOXER	5375
PEUG-05	RADIADOR INFERIOR BOXER	9500
PEUG-06	RADIADOR INFERIOR BOXER HDI	7250
PEUG-07	RADIADOR SUPERIOR BOXER	9125
PEUG-08	GASES 205-305 GT/405-305	7375
PEUG-09	RADIADOR SUPERIOR BOXER HDI (2005)	7000
PEUG-10	RAD INFERIOR 205 GRI	12250
PEUG-11	CALEFACCIÓN AUTO 205 GRI	5500
PEUG-12	RESPIRADERO MOTOR AUTO 205	3500
PEUG-13	RESPIRADERO AUTO 205	3250
PEUG-14	RAD. INFERIOR CORTA AUTO 405	12750
PEUG-15	RADIADOR SUPERIOR AUTO 405	9375
PEUG-16	LLENADO DE ESTANQUE AUTO 405	8125
PEUG-17	RAD. INFERIOR LARGA AUTO 405	12250
PEUG-18	CALEF. CARBURADOR 405 SR 1.6 (1996)	3125
PEUG-19	RECUPERACIÓN GASES AUTO 405 1.6	3000
PEUG-20	SALIDA CALEFACCIÓN AUTO 405 1.9 SRI GLI GRI	8500
PEUG-21	CALEFACCIÓN SALIDA 405 1.6 SR/GR	8625
PEUG-23	RECUP. DE GASES CARTER 405 2.0	3875
PEUG-24	RADIADOR SUPERIOR 306 AÑO 1990	5375
PEUG-25	RADIADOR SUPERIOR 306 1.4CC.	4375
PEUG-26	RADIADOR INFERIOR AUTO 206	4375
PEUG-27	RADIADOR SUPERIOR AUTO 206	3750
PEUG-28	RADIADOR SUPERIOR AUTO 206 DIESEL	3625
PEUG-29	CALEFACCIÓN 206	3875
PEUG-30	RECUP. DE GASES CARTER PARTNER 1.9 DIESEL	6125
PEUG-31	RESPIRADERO MOTOR PARTNER	2250
PEUG-32	ENFRIADOR DE ACEITE PARTNER DIESEL DW8	4375
PEUG-33	RADIADOR SUPERIOR PARTNER 306 405 XUD9 DIESEL	4125
PEUG-34	RADIADOR INFERIOR PARTNER DIESEL	5375
PEUG-35	RADIADOR INFERIOR PARTNER MOTOR XUD9	4625
PEUG-36	TUBO RIGIDO FILTRO PARTNER DIESEL DW8	3125
PEUG-37	RADIADOR SUPERIOR PARTNER BENCINERO	6125
PEUG-38	RADIADOR SUPERIOR 307 1.6	3875
PEUG-39	RADIADOR INFERIOR 106 S/AIRE	10750

PEUG-40	ENFRIADOR DE ACEITE PARTNER 206	4375
PEUG-41	RADIADOR SUPERIOR 504, MOTOR 2000CC.	5375
PEUG-42	RADIADOR INFERIOR 504, MOTOR 2000CC.	4000
PEUG-43	RADIADOR SUPERIOR 504, MOTOR 2000CC.	5500
PEUG-44	RADIADOR INFERIOR AUTO 505	4250
PEUG-45	RADIADOR SUPERIOR AUTO 505	4250
PEUG-46	RAD. SUPERIOR PEUGEOT 505 (1996) 29X 32mm	4813
PEUG-47	DIREC. HIDRÁULICA (OIL) PEUG. PARTNER - CIT. BERLINGO 1/2X 1/2	4625
PEUG-48	RADIADOR SUPERIOR PEUGEOT PARTNER 1.9 AÑO 2002 1 1/2X 1 1/2	14000
PEUG-49	DIREC. HIDRÁULICA (OIL) PEUGEOT 306 1.4 AÑO 1997-2017 5/8X 5/8	7000
PEUG-50	DIREC. HIDRAULICA PARTNER, AÑO 2010 5/8 X 5/8	5500
PEUG-51	DESAGUE PEUGEOT 404 13 X 13 X 57	0
PEUG-52	TURBO-26	6250
PEUG-53	RAD. SUPERIOR PEUGEOT 406 30 X 30	4875
PEUG-54	DIRECCIÓN HIDRÁULICA PEUGEOT 1.6- PEUGEOT 306 15X 15	10250
PEUG-55	PEUGEOT 407 2007 RADIADOR SUPERIOR 1 1/4-1 1/4 89CM	13625
PEUG-56	PEUGEOT 307 2004 5/8- 5/8 48CM	5000
PEUG-57	PEUGEOT PARTNER 1.6 2010 SUPERIOR	0
PEUG-58	PEUGEOT 306 LLENADO ESTANQUE BENCINA	0
SAMSUNG-01	SAMSUNG SM3 ENTRADA CALEFACCIÓN	0
SAMSUNG-02	SAMSUNG SM3 SALIDA CALEFACCIÓN	0
SAMSUNG-03	SAMSUNG SQ5 2.0 2004 DIRECCIÓN HIDRÁULICA	0
SSANG-01	RADIADOR SUPERIOR SSANGYONG MUSSO 2.9 DIESEL AÑO 2003-ACTUAL	6875
SSANG-02	RADIADOR INFERIOR SSANG YONG MUSSO 2.9 DIESEL AÑO 2003-ACTUAL	6125
SSANG-03	RAD. INFERIOR SSANG YONG CORANDO 2.0 (2013) 1 1/4X 1 1/2	8500
SSANG-04	CALEFACCION SSANG YONG ACTION 2.0 (06 - 12) 7/8 X 1	11875
SSANG-05	CALEFACCION SSANG YONG ACTION 2.0 (06 - 12) 5/8 X 3/4	5625
SSANG-06	RAD. SUPERIOR SSANG YONG ACTION AÑO 2014	5375
SSANG-07	CALEFACCIÓN SSANG YONG ACTION 2.0 AÑO 2013 19 X 19	5875
SSANG-08	SSANG YONG ACTYON 2.0 (06-12) RAD SUPERIOR	0
SSANG-09	SSANG YONG ACTYON 2.0 (08-10) RESPIRADERO	0
SSANG-10	SSANG YONG ACTYON SUP	0
SUBA-01	RADIADOR SUPERIOR AUTO 1600 LEONE 1 1/8X 1 1/8X 25	9750
SUBA-02	RADIADOR INFERIOR AUTO 1600 LEONE 1 1/8X 1 1/8X 13	4500
SUBA-03	MULTIPLE ADMISIÓN AUTO 1.8 1 1/8X 1 1/8X 10	3750
SUBA-04	CALEF. CORTA ENVIÓ AUTO 1.8 5/8X 5/8X 13	2875
SUBA-05	CALEF. LARGA RETORNO AUTO 1.8 5/8X 5/8X 14 1/2	2625
SUBA-06	RADIADOR INFERIOR AUTO LEGACY 1,8/2,0/2,2 1 1/2X 1 1/2X 14	5938
SUBA-07	CALEFACCIÓN AUTO LEGACY 1.8-2.0 5/8X 5/8X 5	1500
SUBA-08	RADIADOR SUPERIOR AUTO LEGACY 1,8/2,0/ 2,2 1 1/2X 1 1/2X 11	5938
SUBA-09	SIST. DE ENFRIAMIENTO LEGACY (1990)	1875
SUBA-10	RESPIRADERO MOTOR LEGACY 13X 20X 5	1500
SUBA-11	RADIADOR INFERIOR IMPREZA 2.0 1 1/2X 1 1/2X 20	7888
SUBA-12	LLEN. EST.(NEOPRENO) LEGACY 31X 32X 83/4	5375

SUBA-13	BOMBA AGUA AUTO 1.8 1 1/8X 1 1/8X 11	3625
SUBA-14	MANG. DERECCION HIDRÁULICA (TODAS) SUBARU LEGACY	8625
SUBA-15	CALEFACCIÓN SUBARU LEGACY 15X 15mm	5388
SUBA-16	DIR.HIDRAULICA (OIL) LEGACY 3/8X 3/8	3500
SUBA-17	DIR.HIDRÁULICA (OIL) SUBARU FORESTER AÑO 2005 5/8X 5/8	3000
SUBA-18	RESPIRADERO MOTOR (OIL) SUBARU LEGACY 2.0 1/2X 1/2	9750
SUBA-19	CALEFACCION CORTA SUBARU LEGACY 2.0 5/8X 5/8	6188
SUBA-20	DIREC.HIDRAULICA (OIL) SUBARU LEGACY 2.0 3/8X 3/8	4875
SUBA-21	RESPIRADERO MOTOR (OIL) SUBARU LEGACY 5/8X 5/8	5000
SUBA-22	RADIADOR SUPERIOR SUBARU TRIBECA 3.0 AÑO 06 - 10 1 1/8X 1 1/8	7625
SUBA-23	RADIADOR INFERIOR SUBARU TRIBECA 3.0 AÑO 06 - 10 1 1/8X 1 1/8	4500
SUBA-24	RAD. SUPERIOR SUBARU FORESTER 2.0 (AÑO 2000 ->) 1 1/2 X 1 1/2	6750
SUBA-25	RADIADOR SUPERIOR SUBARU IMPREZA 1 1/2 X 1 1/2	7125
SUBA-26	RAD. SUPERIOR SUBARU LEGACY/ IMPREZA	9625
SUBA-27	SUBARU IMPREZA RAD INFERIOR	0
SUZU-01	RADIADOR SUPERIOR FURGÓN ST-90 VAN 1 1/8X 1 1/8X 13	3250
SUZU-02	RADIADOR INF. CORTA FURGÓN ST-90 VAN 1 1/8X 1 1/8X 7	3000
SUZU-03	RADIADOR INF.CULATA FURGÓN ST-90 VAN 1 1/16X 13/16X 12	3125
SUZU-04	RADIADOR INFERIOR FRONTE SS-40, FRONTE 1X 1X 8	2500
SUZU-05	CALEFACCIÓN TRASERA FRONTE SS-40, FRONTE 1/2X 1/2X 11	3250
SUZU-06	CALEFACCIÓN TRASERA FRONTE SS-40, FRONTE 1/2X 1/2X 13	3375
SUZU-07	CALEFACCIÓN DE PARED FRONTE SS-40, FRONTE 1/2X 1/2X 10	3875
SUZU-08	RADIADOR SUPERIOR FRONTE SS-40, FRONTE 7/8X 7/8X 18	4750
SUZU-09	RADIADOR SUPERIOR JEEP LJ-80 1X 1X 12	5125
SUZU-10	RADIADOR INFERIOR JEEP LJ-80 1X 1X 17	3750
SUZU-11	RADIADOR SUPERIOR JEEP SJ-410 1X 1X 14	5750
SUZU-12	RADIADOR INFERIOR JEEP SJ-410 1X 1X 18	5500
SUZU-13	CALEFACCIÓN LARGA JEEP SJ-410 1/2X 1/2X 12	3875
SUZU-14	CALEFACCIÓN CORTA JEEP SJ-410 1/2X 1/2X 12	3875
SUZU-15	RADIADOR SUPERIOR FURGÓN SK-410 11/32X 1 1/16X 16	4250
SUZU-16	RADIADOR INFERIOR FURGÓN SK-410 1 1/16X 13/16X 21.5	4625
SUZU-17	ESTANQUE (NEOPRENO) SK410 LLENADO 1 5/8X 1 7/8X 101/2	5625
SUZU-18	RADIADOR INFERIOR MASTER VAN 1X 1X 31	6875
SUZU-19	LLEN.EST.(NEOPRENO) JEEP VITARA 2X 2X 8	9125
SUZU-20	RADIADOR SUPERIOR BALENO 1 1/16X 1 1/8X 141/2	4125
SUZU-21	RADIADOR INFERIOR BALENO 1998 1 1/16X 1 1/16X 11	3250
SUZU-22	RADIADOR MODELO WAGON 1X 1X 12	3500
SUZU-23	RAD. SUP SUZUKI MASTER VAN .AÑO 2003 1X 1X 17	3625
SUZU-24	RADIADOR SUPERIOR SUZUKI ALTO 1.1 AÑO 1998	4875
SUZU-25	RADIADOR INFERIOR SUZUKI ALTO 1.1 AÑO 1998	5875
SUZU-26	RADIADOR INFERIOR SUZUKI ALTO 1.1 AÑO 2008	5250
SUZU-27	CALEFACCION MARUTI	2750
SUZU-28	RADIADOR SUPERIOR SUZUKI VITARA 1.6	4875
SUZU-29	RADIADOR TRASERA MASTER VAN 1.3 G13BB AÑO 99/06	4500

SUZU-30	RADIADOR INFERIOR SUZUKI MASTER VAN 1.3	7375
SUZU-31	RADIADOR SUPERIOR IGNIS 1.3 MOTOR M13A AÑO S2001-2006	4375
SUZU-32	RAD. SUPERIOR SUZUKI SWIFT 1 X 1	4413
SUZU-33	RADIADOR SUPERIOR SUZUKI MARUTI 1 X 1 X 13	4000
SUZU-34	RESP.DE MOTOR (OIL) SUZUKI CARRY 1,3 (2010) 14 X 14mm	9250
SUZU-35	RAD. INFERIOR SUZUKI VITARA 1,6 (2006) 1 3/8 X 1 3/8	6375
SUZU-36	CALEFACCIÓN SUZUKI ALTO 1,1 (2010) 9 X 9mm	3000
SUZU-37	ENTRADA CALEFACCION SUZUKI VITARA 1,6 (2004) 14 X 14mm	3875
SUZU-38	RADIADOR SUPERIOR SUZUKI VITARA 1,6 (2003) 34 X 34mm	6188
SUZU-39	RADIADOR SUPERIOR SUZUKI AEREO 1 3/8 X 1 3/8mm	6500
SUZU-40	RADIADOR INFERIOR SUZUKI AEREO 1 3/8X 1 3/8 mm	8500
SUZU-41	CALEFACCION SUZUKI VITARA 1,6 (2009) 14 X 14mm	4625
SUZU-42	SUZUKI VATARA (OIL) 1 X 1	9750
SUZU-43	RAD.SUPERIOR SUZUKI ALTO 1,31 X 1 (2013)1 X 1 1 X 11 X 1	6125
SUZU-44	RAD.TRASERO SUZUKI ALTO1,0 (OIL) (2013) 1 X 1	9250
SUZU-45	CALEFACCIÓN SUZUKI ALTO 1.0 1/2 X 5/8	3750
SUZU-46	CALEFACCION VITARA 2.0 DIESEL, 2004 3/4 X 3/4	10250
SUZU-47	RAD. SUPERIO SUZ. ALTO 1.3 R, 2013 1 X 1	5625
SUZU-48	RAD. INFERIOR, GRAND NOMADE 2001 1 1/4 X 1 1/4	7063
SUZU-49	CALEFACCION VITARA (08 - 15) 5/8 X 5/8	4375
SUZU-50	CALEFACCION CORTA BALENO 1.6 1/2 X 1/2	4375
SUZU-51	CALEFACCION LARGA BALENO 1.6 1/2 X 1/2	4750
SUZU-52	CALEFACCION SUZUKI IGNIS, 2004 1/2 X 5/8	4750
SUZU-53	CALEFACCION SUZ. ALTO 1.0 - MARUTI 1/2 X 5/8	4375
SUZU-54	CALEFACCION SUZUKI SWIFT, AÑO 2010	5000
SUZU-55	CALEFACCION, SUZUKI VITARA AÑO 2010	4250
SUZU-56	RAD. INFERIOR SUZUKI APV 1.6 , AÑO 2005	9250
SUZU-57	RAD. SUPERIOR SUZUKI SWIFT 1.2 AÑO 2014	5125
SUZU-58	RAD. INFERIOR SUZUKI SWIFT 1.2 , AÑO 2014	4875
SUZU-59	RAD. INFERIOR, SUZUKI ALTO 800 AÑO 2015	5875
SUZU-60	RAD. SUPERIOR SUZUKI ALTO 800 , AÑO 2015	3375
SUZU-61	CALEFACCION SUZUKI ALTO 800 , AÑO 2015	3375
SUZU-62	CALEFACCION, SUZUKI ALTO 800 AÑO 2015	3500
SUZU-63	CALEFACCION TERMOSTATO SUZUKI ALTO 800, AÑO 2015	2750
SUZU-64	DEP. DIREC. HIDRAULICA SUZUKI GRAN VITARA 1.6	9250
SUZU-65	RESPIRADERO SUZUKI BALENO	4250
SUZU-66	RAD. INFERIOR SUZUKI CELERIO	11750
SUZU-67	RAD INFEROR TRASERO SUZUKI APV 1.6 2008 28X28	8500
SUZU-68	RAD SUPERIOR SUZUKI CELERIO AÑO 2015 1X1	4750
SUZU-69	TERMOSTATO SUZUKI MARUTI	3625
SUZU-70	DIREC HIDRAULIC. DEPOSITO SUZUKI GRAND NOMADE 2.4, AÑO 2014	5375
SUZU-71	SUZUKI VITARA CALEFACCIÓN 28 X 28mm	4125
SUZU-72	SUZUKI GRAND NOMADE 2012 CALEFACCIÓN 5/8 X 5/8	4125
SUZU-73	SUZUKI CELERIO 2013 CALEFACCIÓN 8X8 mm 36cm	2750

SUZU-74	SUZUKI BALENO 1.6 2013 (CHANGAN CV2RAD INFERIOR) 29 X 29mm	9125
SUZU-75	SUZUKI ALTO 1.1 K-10 2010 - 14 INFERIOR	0
SUZU-76	SUZUKI SWIFT 1.2 2015 SUPERIOR	0
SUZU-77	SUZUKI SWIFT 1.3 2011 SUPERIOR	0
SUZU-78	SUZUKI SWIFT 1.3 2011 INFERIOR	0
SUZU-79	SUZUKI VITARA 1.6 2004 CALEFACCIÓN	0
SUZU-80	SUZUKI SWIFT DZIRE 1.2 16v DOCH ENC. 2012 - 18 SUPERIOR	0
SUZU-81	SUZUKI ALTO 800 2015 INFERIOR	0
SUZU-82	SUZUKI SX-4 1.6 07-13 2011 SUPERIOR	0
SUZU-83	SUZUKI SX-4 1.6 07-13 CALEFACCIÓN	0
SUZU-84	SUZUKI ALTO 1.2 TERMOSTATO	0
SUZU-85	SUZUKI SWIFT 1.3 CALEFACCIÓN	0
SUZU-86	SUZUKI ALTO 2014 SUPERIOR	0
SUZU-87	SUZUKI VITARA 2.0 2010 CALEFACCIÓN	0
SUZU-88	SUZUKI SX-4 1.6 2008 CALEFACCIÓN	0
SUZU-89	SUZUKI SX-4 1.6 2008 CALEFACCIÓN	0
SUZU-90	SUZUKI GRAND VITARA 1.6 2001 SUPERIOR	0
SUZU-91	SUZUKI SWIFT 1.5 2005 SUPERIOR	0
SUZU-92	SUZUKI ALTO K10 1000 2011	0
SUZU-93	SUZUKI MARUTI 2002 CALEFACCIÓN	0
TOYO-01	RADIADOR SUPERIOR AUTO COROLLA 1600 1 3/8 X 1 3/8 X 17	5000
TOYO-02	RADIADOR INFERIOR AUTO CORONA 2000 1 7/16 X 1 5/16	4875
TOYO-03	RADIADOR SUPERIOR CELICA, CORONA 2000 1 1/4 X 1 1/4 X 15	4250
TOYO-04	RADIADOR INFERIOR CELICA, CORONA 2000 1 1/2 X 1 5/16 X 17	5625
TOYO-05	RADIADOR SUPERIOR AUTO COROLLA 1200 1 3/8 X 1 3/8 X 12	4000
TOYO-06	RADIADOR INFERIOR AUTO COROLLA 1200 1 3/8 X 1 3/8 X 18	5000
TOYO-07	RAD. SUP. COROLLA X L-1.3 AÑO 87/91 X 1 3/8 X 10 1/2	3688
TOYO-08	RAD. INFERIOR COROLLA X L-1.3 (87/91) 1 1/8 X 1 1/8 X 22 1/2	5000
TOYO-09	RADIADOR SUPERIOR TOYOTA COROLLA 1 1/4 X 1 1/4 X 11 1/2	3875
TOYO-10	RADIADOR INFERIOR DYNA AÑO 81 1 1/2 X 1 1/2 X 18	10725
TOYO-11	RADIADOR INFERIOR CAMIONETA HIACE 1 1/4 X 1 1/2 X 20	5750
TOYO-12	RAD. SUP TERCEL 1.3 (90/94).(EL-40/42) 1 1/8 X 1 1/16 X 1 1/4	3750
TOYO-13	RADIADOR INFERIOR TERCEL 1.3 AÑO 90 - 94 (EL40/42) 1 X 1 X 20 1/2	4938
TOYO-14	RADIADOR TRASERO TERCEL AÑO 90-95 1/18 X 11/18 X 9 1/4	3125
TOYO-15	RAD. SUPERIOR, TERCEL 1.5 (EL-53) AÑO 95 11/18 X 1 1/8 X 12 1/4	2875
TOYO-16	RAD. INFERIOR, TERCEL 1.5 AÑO 95 (EL-53) 1 1/8 X 1 1/8 X 20 3/4	6625
TOYO-17	RAD. SUPERIOR, HILUX (YN) - GREAT WALL AÑO 83-90 1 5/16 X 1 5/8 X 14 1/4	5625
TOYO-18	RAD. INFERIOR, HILUX (YN) - GREAT WALL AÑO 83-90 1 1/4 X 1 1/4 X 23 1/4 M3222	5375
TOYO-19	RADIADOR SUPERIOR HILUX AÑO 92 (RN85) 1 1/4 X 1 1/4 X 13	4125
TOYO-20	RADIADOR INFERIOR HILUX AÑO 92 (RN85) 1 1/4 X 1 1/4 X 10 1/4	4000
TOYO-21	RADIADOR TRASERA HILUX AÑO 92 (RN85) 1 7/8 X 1 1/4 X 8	3375
TOYO-22	RADIADOR SUPERIOR HILUX 2000 1 1/4 X 1 1/4 X 10 1/2	3375
TOYO-23	RADIADOR INFERIOR HILUX 2000 33 X 38 X 23	9800

TOYO-24	CALEFACCIÓN 5/8 X 5/8 X 34	5750
TOYO-25	RADIADOR SUPERIOR CARINA	0
TOYO-26	RADIADOR INFERIOR COROLLA 1.6 AÑO 98 31 X 31 X 23	5625
TOYO-27	RADIADOR SUPERIOR NEW YARIS 1.3/1.6 AÑOS 2000-2006	4750
TOYO-28	CALEFACCIÓN TOYOTA TERCEL 1.5 5/8 X 5/8	3000
TOYO-29	CALEFACCIÓN TOYOTA TERCEL 1.5 5/8 X 5/8	3500
TOYO-30	RAD. SUPERIOR TOYOTA HILUX 1 1/4 X 1 1/2	8125
TOYO-31	LIQUIDO HIDRAULICO TOYOTA CAMRY AÑO 00-06 3/8 X 3/8	2125
TOYO-32	RADIADOR SUPERIOR TOYOTA RAV-4 1 3/8 X 1 3/8	6125
TOYO-33	CALEFACCION TOYOTA TERCEL 1.5 5/8 X 5/8	9125
TOYO-34	RESPIRADERO MOTOR TBI TOYOTA YARIS (OIL) AÑO 2012 5/16 X 5/8	5250
TOYO-35	RADIADOR SUPERIOR (OIL) TOYOTA COROLLA 1.6 1 1/8 X 1 1/8	14750
TOYO-36	RAD. SUP. TOYOTA RAV-4 AÑO 2014 1 3/8 X 1 3/8	6125
TOYO-37	RADIADOR SUPERIOR TOYOTA COROLLA 1.6 AÑO 98-17 1 1/4 X 1 1/4	3750
TOYO-38	RAD. INFERIOR TOYOTA CORONA 2.0, AÑO 1997	8500
TOYO-39	RAD INF BASE CULATA TOYOTA COROLLA 1.8 AUTOM, AÑO 2010 32 X 35	7375
TOYO-40	RAD SUPERIOR TOYOTA COROLLA 1.8 AUTOM. AÑO 2010 35 X 35	7375
TOYO-41	RAD INFERIOR TOYOTA COROLLA AUTOM. 1.8 35 X 35	7375
TOYO-42	TOYOTA HILUX 1998 33X 33mm	16250
TOYO-43	TOYOTA CAMRY DEPOSITO AGUA	0
TOYO-44	TOYOTA FORD RUNNER 2003 INF	0
TOYO-45	TOYOTA AVENSIS 2.0 2003 SUPERIOR	0
TOYO-46	TOYOTA AVENSIS 2.0 2003 INFERIOR	0
TOYO-47	TOYOTA AVENSIS 2.0 2003 CALEFACCIÓN	0
TOYO-48	TOYOTA AVENSIS 2.0 2003 CALEFACCIÓN	0
TOYO-49	TOYOTA AVENSIS 2.0 2003 CALEFACCIÓN	0
TOYO-50	TOYOTA YARIS 2018 INFERIOR	0
TOYO-51	TOYOTA TERCEL 98 INFERIOR	0
TOYO-52	TOYOTA YARIS NEW SPORT 1.3 INFERIOR	0
TOYO-53	TOYOTA COROLLA 1.6 2009 INFERIOR	0
TOYO-54	TOYOTA HILUX 2.5 2010 INFERIOR	0
TOYO-55	TOYOTA HILUX 2.5 2010 SUPERIOR	0
TOYO-56	TOYOTA HILUX 2.5 2010 BOMBA CULATA	0
TOYO-57	TOYOTA YARIS RAD SUPERIOR	0
TOYO-58	TOYOTA YARIS (04/06) RAD SUPERIOR INTERMEDIA	0
VOLK-01	CALEFACCIÓN LATER AUTO MÓVIL AÑO 75/88	3125
VOLK-02	RADIADOR SUPERIOR GOL/SAVERIO/AMAZON/PARATI	6125
VOLK-03	RADIADOR SUPERIOR GOL/SAVERIO	5750
VOLK-04	GOL/ SAVERIO 1.6	4375
VOLK-05	RADIADOR SUPERIOR GOL/ SAVERIO 1.8	6125
VOLK-06	SALIDA CALEFACCIÓN GOL/ SAVERIO/ PASSANT BENCINERO 1986	4125
VOLK-07	RADIADOR INFERIOR GOL/ SAVERIO/ AMAZON/ PARATI	4250
VOLK-08	CALEFACTOR DE BOMBA DE AGUA GOL/ SAVERIO- GACEL	2750
VOLK-09	BOMBA DE AGUA A TURBO RIGIDO GOL/ SAVERIO-GACEL	3875

VOLK-10	RADIADOR INFERIOR GOL-SENDA-GACEL	5875
VOLK-11	CALEFACCIÓN CORTA AMOZON	3375
VOLK-12	CALEFACCION GOL/S AVERIO/ AMAZON/ PARATI	8625
VOLK-13	RADIADOR SUPERIOR VOLKSWAGEN	4375
VOLK-14	GASIFICADORA (NEOPRENO) VOLKSWAGEN	3250
VOLK-15	CALEFACCION CARBURADOR GOL/ SAVERIO/ AMAZON/PARATI	1875
VOLK-16	CALEFACCION LATERAL GOL/ SAVERIO/ AMAZON/ PARATI	3625
VOLK-17	BOMBA DE AGUA-BLOCK GOL/ SAVERIO/ AMAZON/ PARATI	5250
VOLK-18	RADIADOR SUPERIOR PASSAT-SANTANA	8625
VOLK-19	BOMBA DE AGUA RADIADORA CARAT-QUANTUM-SANTANA	3625
VOLK-20	TODOS LOS MODELOS	2375
VOLK-21	RESPIRADERO 3 VIAS GOL- NEOPRENO	2250
VOLK-22	RESPIRADERO "Y" 3 VÍAS (NEOPRENO)	2500
VOLK-23	RADIADOR SUPERIOR GOL (1999)	4625
VOLK-24	RADIADOR INFERIOR VENTO-GOLF-SIN AC	5250
VOLK-25	RADIADOR SUPERIOR VENTO-GOLF-SIN AC	5375
VOLK-26	RADIADOR INFERIOR VENTO-GOLF-CON AC	4000
VOLK-27	CALEFACCIÓN VENTO-GOLF	3875
VOLK-28	BOMBA AGUA TERMOSTATO VENTO CALEFACCIÓN	0
VOLK-29	RADIADOR INFERIOR BOMBA DE AGUA GOLF GL/GLX /GTI	3875
VOLK-30	RADIADOR SUPERIOR POLO 1.9 DIESEL	3125
VOLK-31	RADIADOR SUPERIOR GOLF1.8AÑO 1995	5500
VOLK-32	RADIADOR SUPERIOR GOLF1.8AÑO 1995	4750
VOLK-33	VASO DE EXPANSION GOLF 1.8 AÑO 1995	3125
VOLK-34	RADIADOR INFERIOR GOLF 1.8 AÑO 1995	4250
VOLK-35	ASPIRACION GOLF 1.8 AÑO 1997	3375
VOLK-36	RETORNO CALEFACCION GOLF 9.5/1.8/2.0 GLX	2500
VOLK-37	BOMBA DE AGUA CALEFACCIÓN (1996) POLOY ACDI	3875
VOLK-38	RESPIRADERO MOTOR POLO 1.4	3875
VOLK-39	RADIADOR INFERIOR VOLKSWAGEN (1998)	3125
VOLK-40	RADIADOR SUPERIOR VOLKSWAGEN (1998)	4250
VOLK-41	CALEFACCION VOLSKWAGEN AÑO 1998	3000
VOLK-42	LLEN. EST. VOLKS. GOL 1.6 (OIL) AÑO 2006 35X 35 mm	5388
VOLK-43	LLENADO ESTANQUE VOLKSWAGEN GOLF AÑO 2012 35 X 37	5125
VOLK-44	AUXILIAR VOLKSWAGEN DEPOSITO DE AGUA 8X8mm	5500
VOLK-45	VOLKSWAGEN AMAROK 7 16X16mm	6500
VOLK-46	VOLKSWAGEN AMAROK 8 24X17mm CALEFACCIÓN	8250
VOLK-47	VOLKSWAGEN GOLF 1.8 A-42008 INFERIOR	0
VOLK-48	VOLKSWAGEN AMAROK 2013 2.0 INFERIOR	0
VOLK-49	AMAROK INFERIOR	0
VOLK-50	GOLF 1.8 A-4 2008 BOMBA CULATA	0
VOLK-51	GOLF 1.8 A-4 2008 SUPERIOR	0
VOLK-52	GOLF 1.8 A-4 2008 CALEFACCIÓN	0
VOLK-53	GOLF 1.8 A-4 2008 DEPOSITO AGUA	0

VOLK-54	GOLF 1.8 A-4 2008 CALEFACCIÓN	0
VOLK-55	GOLF 1.8 A-4 2008 CALEFACCIÓN	0
VOLK-56	GOLF 1.8 A-4 2008 CALEFACCIÓN	0
VOLK-57	GOLF 1.8 A-4 2008 TERMOSTATO	0
VOLK-58	VOLKSWAGEN GASIFICADORA	0
TURBO-01	TURBO ADMISION JAC REFINE 1,9 (2013) 2 1/4 X 2 1/4 X 9	18500
TURBO-02	AIRE TURBO, BUS YUNYONG YUEYIN 61 MM X 100 MM X 11"	29213
TURBO-03	TURBO INTERCOOLER MAHINDRA 2,2 PICK UP (2014) 2 X 2 X 16	19425
TURBO-04	P.DE AIRE INTERCOOLER CTA GREAT WALL WINGLE 2.0 2 X 2 X 20	38250
TURBO-05	INTERCOOLER MAXUS 2 X 2 X 21	29063
TURBO-06	INTERCOOLER MAXUS 2 X 2 1/4 X 22	29063
TURBO-07	TURBO ADMISION HYUNDAI H-100 38 MMX 42 MMX 14"	12638
TURBO-08	T. INTERCOOLER NEW ACCENT PETROLERO AÑO 07-> 2 1/4 X 1 3/4 X 10	18375
TURBO-09	INTERCOOLER JAC 1142-1135 62 MMX 62 MMX 15"	30000
TURBO-10	INTERCOOLER LUV D-MAX 2.5,AÑO 2012 48 MMX 48 MMX 9"	21250
TURBO-11	TURBO ADMISION CHEVR.ORLANDO 2 1/8 X 2 1/8 X 17	24288
TURBO-12	TURBO CHEVR. ORLANDO 2 1/8 X 2 1/8 X 13	17000
TURBO-13	ENTRADA TURBO MITSUBISHI L-200 2 X 11 1/18 X 13 1/2	19125
TURBO-14	JAC URBAN HFC 1040 ES AÑO 2019	30313
TURBO-15	TURBO INTERCOOLER CHEVROLET CAPTIVA 2.2 DIESEL 2 3/8 X 2 3/8 (CHEVR-93)	29375
TURBO-16	TURBO CHEVROLET CAPTIVA 2.2 (OIL) 2 X2	22500
TURBO-17	SUP. INTER. NEW H100 TURBO 2.5 AÑO 2008 13/4 X 1 3/4 (HYUN-62)	14375
TURBO-18	TURBO IZQUIERDA JAC REFINE 1.9 AÑO 2010 2 1/4 X 2 1/4 (CHINO-32)	11625
TURBO-19	TURBO FORD RANGER 3.0 (MAZDA BT-50) (OIL) AÑO 2014 2 1/8 X 2 1/2 (FORD-21)	24375
TURBO-20	TURBO LUV 2.5 DIESEL (OIL) AÑO 2003 1 5/8 X 1 5/8 (LUV-32)	11875
TURBO-21	TURBO INTERCOOLER MAHINDRA 2.6 AÑO 2009 2 X 2 3/8 (MAHIN-03)	14375
TURBO-22	ENTRADA TURBO MAHINDRA 2 X 2 1/4 (MAHIN-11)	16875
TURBO-23	MITSUBISHI KATANA L200 AÑO 2015- ACT 60 X 68 (MITSU-17)	48125
TURBO-24	TURBO IZQUIERDA MITSUBISHI L200 2.5 KATANA 2011-2015 2 1/4 X 2 3/4 (MITSU-16)	23750
TURBO-25	TURBO NISSAN NAVARA 2 1/1 X 2 3/8 (NISSAN-81)	2375
TURBO-26	TURBO PEUGUEOT NEMO- CITROEN 1 1/4 X 1 1/2	6250
TURBO-27	VOLKSWAGEN AMAROK 2.0 57 X 60 X 17"	27625
TURBO-28	VOLKSWAGEN AMAROK 2.0 48 X 53 X 19"	29000
TURBO-29	MITSUBISHI KATANA L200 2.5/ MONTERO SPORT 2.5- G2 3.2 53 X 53 X 19"	33000
TURBO-30	MITSUBISHI KATANA L200 2.5/ MONTERO SPORT 2.5 60X68X20"	43625
TURBO-31	MITSUBISHI KATANA L200 2.5/ MONTERO SPORT 2.5 41X54X18"	27625
TURBO-32	FORD- MAZDA- RANGER3.2- BT-50 54X63X28"	43625
TURBO-33	NISSAN NAVARA 2.5 2005-2011 / NISSAN NAVARA 2014-2015 55X53X16"	29625
TURBO-34	NISSAN NAVARA 2.5 2005-2011 / NISSAN NAVARA 2014-2015 5454X23"	35625
TURBO-35	NISSAN NAVARA 2.5 2011-2013 51 X54X 18"	59375
TURBO-36	JEEP WRANGLER 2.8 51X51 X20"	38375
TURBO-37	CHEVROLET CAPTIVA 2.0 60X60X18"	33000

TURBO-38	CHEVROLET CAPTIVA 2.0 51X51X9"	20313
TURBO-39	SSANGGYONG ACTYON 2.0 Y ACTYON SPORT 2.0 2011-2017 51X 60 X 19"	33000
TURBO-40	SSANGGYONG ACTYON 2.0 Y ACTYON SPORT 2.0 2011-2017 42X48X15"	19625
TURBO-41	HYUNDAI ACCENT 1.6 2010-2018 51X45X14"	24375
TURBO-42	HYUNDAI ACCENT 1.6 2010-2018 38X38X10"	17625
TURBO-43	MAHINDRA PICK UP 2.2 2011-2014/ MAHNDRA SCORPI 2.2 2011-2014	20313
TURBO-44	MAHINDRA PICK UP 2.2 2011-2014/ MAHNDRA SCORPI 2.2 2011-2014 51X57X13"	26250
TURBO-45	CHEVROLET ORLANDO 2.0 54X54X13"	24375
AIRFIL-001	MANG. FILTRO AIRE TOYOTA HILUX	4188
AIRFIL-002	MANG. FILTRO AIRE TOYOTA COROLA VERSO ZER / ZZE12 / R1 2001-2004 ; E12 2004 - 2009	3125
AIRFIL-003	MANG. FILTRO AIRE HYUNDAI PORTER BOX 94/2004 HYUNDAI 2.5 TD D4BA 1994/2004 / KIA	8738
AIRFIL-004	MANG. FILTRO AIRE HYUNDAI / KIA	9975
AIRFIL-005	MANG. FILTRO AIRE HYUNDAI / KIA / CHRYSLER	16588
AIRFIL-006	MANG. FILTRO AIRE HYUNDAI / KIA	11213
AIRFIL-007	MANG. FILTRO AIRE HYUNDAI / KIA	11888
AIRFIL-008	MANG. FILTRO AIRE HYUNDAI / KIA	8313
AIRFIL-009	MANG. FILTRO AIRE HYUNDAI SANTA FE 2010-2012/ KIA	8613
AIRFIL-010	MANG. FILTRO AIRE CHRVROLET AVEO	8738
AIRFIL-011	MANG. FILTRO AIRE CHRVROLET SPARK	7738
AIRFIL-012	MANG. FILTRO AIRE OPEL VECTRA / CHEVROLET OPTRA	6313
AIRFIL-013	MANG. FILTRO AIRE CHEVROLET / VOLKSWAGEN / DAEWOO	9150
AIRFIL-014	MANG. FILTRO AIRE CHERY QQ3	5025
AIRFIL-015	MANG. FILTRO AIRE CHERY	7150
AIRFIL-016	MANG. FILTRO AIRE CHERY	7150
AIRFIL-017	MANG. FILTRO AIRE TOYOTA HILUX	9563
AIRFIL-018	MANG. FILTRO AIRE TOYOTA HILUX	8613
AIRFIL-019	MANG. FILTRO AIRE TOYOTA COROLA	6563
AIRFIL-020	MANG. FILTRO AIRE TOYOTA COROLA	9813
AIRFIL-021	MANG. FILTRO AIRE DAHIATSU DELTA	5388
AIRFIL-022	MANG. FILTRO AIRE TOYOTA LANDCRUISE	5638
AIRFIL-023	MANG. FILTRO AIRE TOYOTA	4775
AIRFIL-024	MANG. FILTRO AIRE TOYOTA	7150
AIRFIL-025	MANG. FILTRO AIRE TOYOTA	5388
AIRFIL-026	MANG. FILTRO AIRE KIA	5388
AIRFIL-027	MANG. FILTRO AIRE HYUNDAI - KIA	8738

**PRODUCTOS
NUEVOS
2023-2024**

NOVEDADES



ACCESORIOS Y REPUESTOS VEHICULOS
gomasvat.ofic@gmail.com
www.gomas-vat.cl
+56 9 4270 2445 -+56 9 7778 0769

NOVEDADES 2023

F050		Fuelle Dirección Citroen Berlingo Peugeot Partner, 106, 205, 206, 405,505 Ø Sup: 11mm Ø Inf:40mm ALTO:118mm \$2.280.	
93740595		Fuelle Dirección Chevrolet Vivant Ø Sup: 11mm Ø Inf: 56mm ALTO:118mm \$2.280.	
96273574		Fuelle Dirección Chevrolet Spark con abrazaderas metálicas Ø Sup: 22mm Ø Inf: 67mm ALTO:99mm \$2.190.	
96413100		Tapa Aceite Chevrolet Spark- Aveo \$1.560.	
94535199		Tapón Carter Aveo Original Ø Sup Hexag.: 22mm Ø Inf Hilo: 13mm ALTO:21mm \$845.	
54813-3X000		Goma Barra Estabilizadora Accent Ø Int.: 20.5mm Ancho: 44mm ALT: 40mm \$990.	
54813-3K200		Goma Barra Estabilizadora Elantra Ø Int.: 25.8mm Ancho: 52mm ALT: 42.5mm \$1.100.	
96810751		Goma Barra Estabilizadora Chevrolet Captiva Ø Int.: 20.5mm Ancho: 50mm ALT: 51mm \$1.320.	


NOVEDADES 2023

MB-573783		Goma Barra Delantera Galloper Ø Int.: 27mm Ancho: 40mm ALT: 43mm (MB5-BSC13)	\$890.	
54816-H1000		Goma Barra Hyundai Terracan Ø Int.: 28mm Ancho: 43mm ALT: 44mm (53813-4A001)	\$1.150.	
53813-4A501		Goma Barra Hyundai H1- JAC Refine Ø Int.: 32mm Ancho: 43mm ALT: 44mm	\$1.150.	 
53813-3k100		Goma Barra Hyundai H1 Ø Int.: 26.8mm Ancho: 41mm ALT: 41mm	\$1.150.	
0K60A-28330		Paquete Resorte Kia Frontier con metal interior Ø int.: 18mm Ø ext: 31.5mm ALT: 42.5mm	\$1.100.	 KIA MOTORS
54830-43000		Perno Estabilizador Porter 19mm de largo	\$3.100.	
25330-33000		Tapa Radiador Hyundai Todos	\$1.450.	
0K202-281156A		Goma Barra Estabilizadora Central Kia Pregio Ø Int.: 13mm Ancho: 21mm ALT: 29mm	\$690.	 KIA MOTORS

PISOS ESTOPEROL Y DIAMANTADO




PISO ESTOPEROL




CODIGO	PISO DE GOMA ESTOPEROL	
PTOP-060	3mm x0.60 mt rollo 20 mt	\$4.850.
PTOP-100	3mm x1.00 mt rollo 20 mt	\$7.890.
PTOP-120	3mm x1.20 mt rollo 20 mt	\$9.630.
PTOP-130	3mm x1.30 mt rollo 20 mt	\$10.480.
PTOP-140	3mm x1.40 mt rollo 20 mt	\$11.300.
PTOP-150	3mm x 1.50 mt rollo 20 mt	\$12.100.
PTOP-160	3mm x 1.60 mt rollo 20 mt	\$12.750.
PTOP-200	3mm x 2.00 mt rollo 10 mt	\$16.200.
PTOP-100A	3mm x1.00 mt rollo 20 mt AZUL	\$13.900.
PTOP-100G	3mm x1.00 mt rollo 20 mt GRIS	\$13.900.

PISO DIAMANTADO














CODIGO	PISO DE GOMA DIAMANTADO	
PDIAM-100	3mm x1.00 mt rollo 20 mt	\$7.890.
PDIAM-120	3mm x1.20 mt rollo 20mt	\$9.630.
PDIAM-160	3mm x1.60 mt rollo 20mt	\$12.750.

SOPORTES ANTIVIBRACIÓN















SOPORTES ANTIVIBRACIÓN

SAP-01		Soporte Escape 11mm Ø Int. Perno(C): 6mm Ancho(A): 18.4mm Largo(L): 11mm	\$1.000.	UNIVERSAL
SAP-02		Soporte Escape 22mm Ø Int. Perno(C): 6mm Ancho(A): 20mm Largo(L): 22mm	\$1.180.	UNIVERSAL
SAP-03		Soporte Radiador Mercedes Benz 608 Ø Int. Perno(C): 8mm Ancho(A): 27.5mm Largo(L): 19mm	\$1.625.	 Mercedes-Benz
SAP-04		Soporte Filtro de Aire Kia Ø Int. Perno(C): 6mm Ancho(A): 30mm Largo(L): 16.4mm	\$875.	 KIA MOTORS
SAP-05		Soporte Escape Renault 5 Ø Int. Perno(C): 8mm Ancho(A): 29.5mm Largo(L): 24.2mm	\$1.213.	 RENAULT
SAP-06		Soporte Escape 20mm Ø Int. Perno(C): 10mm Ancho(A): 36.5mm Largo(L): 19.3mm	\$2.375.	UNIVERSAL
SAP-07		Soporte Escape con Perno Largo Ø Int. Perno(C): 10mm Ancho(A): 36.5mm Largo(L): 19.3mm	\$1.625.	UNIVERSAL
SAP-08		Soporte Escape 21mm Ø Int. Perno(C): 8mm Ancho(A): 41.3mm Largo(L): 20.8mm	\$1.625.	UNIVERSAL

SOPORTES ANTIVIBRACIÓN

SAP-09		Soporte Escape Renault 12-18 Ø Int. Perno(C): 8mm Ancho(A): 42.5mm Largo(L): 26.5mm	\$2.063.	 RENAULT
SAP-10		Soporte Escape Mini 32mm Perno Largo Ø Int. Perno(C): 8mm Ancho(A): 45mm Largo(L): 33mm	\$2.500.	
SAP-11		Soporte Escape Mini Grande Perno Largo Ø Int. Perno(C): 8mm Ancho(A): 45mm Largo(L): 33.2mm	\$2.375.	
SAP-12		Soporte Ford Del Rey- Corcel Ø Int. Perno(C): 10mm Ancho(A): 41.3mm Largo(L): 40mm	\$2.250.	
SAP-13		Soporte Rad. Mercedes Benz 1113 Ø Int. Perno(C): 10mm Ancho(A): 56mm Largo(L): 35mm	\$3.625.	 Mercedes-Benz
SAP-14		Soporte Volvo Alto Ø Int. Perno(C): 12mm Ancho(A): 56mm Largo(L): 37mm	\$4.325.	
SAP-15		Soporte Motor Land Rover Ø Int. Perno(C): 10mm Ancho(A): 62mm Largo(L): 36.4mm	\$4.625.	
SAP-16		Soporte Motor Volvo Alto Especial Ø Int. Perno(C): 12mm Ancho(A): 51.5mm Largo(L): 54mm	\$5.875.	

SOPORTES ANTIVIBRACIÓN

SAP-17		Soporte Motor Opala- Chevette Ø Int. Perno(C): 10mm Ancho(A): 71.5mm Largo(L): 54.7mm \$6.188.	
SAP-18		Soporte Motor Fiat 125 Ø Int. Perno(C): 8mm Ancho(A): 45mm Largo(L): 33mm \$7.850.	
SAP-19		Soporte Motor Fiat 125 Ø Int. Perno(C): 13mm Ancho(A): 72.5mm Largo(L): 50mm \$7.850.	
SAP-20		Soporte Compresor Alto Perno Ø Int. Perno(C): 16mm Ancho(A): 95.5mm Largo(L): 60.5mm \$13.688.	UNIVERSAL
SAP-21		Soporte Volvo Scania Ø Int. Perno(C): 10mm Ancho(A): 95.6mm Largo(L): 54.8mm \$11.000.	 
SAP-22		Soporte Subaru Bajo- Daihatsu Ø Int. Perno(C): 10mm Ancho(A): 43mm Largo(L): 32.3mm \$3.650.	 
SAP-23		Soporte Furgón Daihatsu Derecho Ø Int. Perno(C): 10mm Ancho(A): 43mm Largo(L): 41mm \$3.650.	
SAP-24		Soporte Daihatsu Furgón Ø Int. Perno(C): 10mm Ancho(A): 44/60mm Largo(L): 42mm \$4.625.	